Документ подписан простой электронной подписью
Информация о владельце:
ФИО: Клочков Юрий Сергеевич
Должность: и.о. ректора
Дата подписания: 29.03.2024 15:43:46
Уникальный программный ключ:
4e7c4ea90328ec8e65c5d8058549a2538d7400d1

Тюменская областная региональная организация Общероссийской общественной организации «Всероссийское общество инвалидов»

ПАСПОРТ ДОСТУПНОСТИ ОБЪЕКТА СОЦИАЛЬНОЙ ИНФРАСТРУКТУРЫ

НА ДОСТУПНОСТЬ ДЛЯ ИНВАЛИДОВ И МАЛОМОБИЛЬНЫХ ГРУПП НАСЕЛЕНИЯ

(Заключение по обследованию объекта социальной инфраструктуры)

Общежитие № 15
ФГБОУ «Тюменский индустриальный университет»
г. Тюмень, ул. Котовского, д. 54а

Председатель ТООО ВОИ Кравченко Е. К.

Главный инженер ТООО ВОИ Кривошеина С.В.

Тюмень

2020 год

В данном заключении представлена информация о состоянии доступности объекта социальной инфраструктуры, оформленная в «Паспорте доступности объекта социальной инфраструктуры (ОСИ)», для инвалидов и других маломобильных групп населения с целью принятия управленческих решений обеспечивающих их доступность, согласно методическому пособию «Методика паспортизации и классификации объектов и услуг с целью их объективной оценки для разработки мер, обеспечивающих их доступность» по Приказу Министерства труда и социальной защиты Российской Федерации от 25 декабря 2012 г. № 627.

Заключение на обследование разработано по результатам экспертной оценки уровня доступности объекта и соблюдения нормативно-правовых документов в архитектурной, строительной и градостроительной отрасли, а также социальной политике.

Состояние объекта оценено как временно недоступно (ВНД).

Рекомендуем следующие мероприятия по обустройству и адаптации объекта:

- проведение ремонтных работ с заменой или восстановлением конструктивных элементов в соответствии с установленной нормативной и технической документацией: СП 59.13330.2016 - утвержден приказом Министерства строительства и жилищно-коммунального хозяйства РФ от 14 ноября 2016г. № 798/пр. в редакции № 86/пр. от 10.02.2017, введен в действие с 15 мая 2017г.
- организация ситуационной помощи инвалиду (другому маломобильному человеку) со стороны сотрудников учреждения для получения услуги на объекте, в том числе при использовании дополнительных технических средств.

Обозначения и сокращения, используемые в заключении (Паспорте ОСИ):

Формы инвалидности

Г	Инвалиды с нарушениями слуха
К	Инвалиды, передвигающиеся на креслах-колясках
О	Инвалиды с нарушениями опорно-двигательного аппарата
(ОДА)	
С	Инвалиды с нарушениями зрения
У	Инвалиды с нарушениями интеллекта

Состояние доступности объекта (зоны)

ДП	Доступно полностью
ДП-В	Доступен полностью всем
ДП-И	Доступен полностью избирательно
ДЧ	Доступно частично
ДЧ-В	Доступен частично всем
ДЧ-И	Доступен частично избирательно
ДУ	Доступно условно
«ВНД»	Временно недоступно
«Х»	Не предназначен для посещения инвалидами

Вариант организации доступности объекта (формы обслуживания)

«А»	Доступность всех зон и помещений - универсальная
«Б»	Доступны специально выделенные участки и помещения
«ДУ»	Доступность условная: дополнительная помощь сотрудника, услуги на дому, дистанционно
«ВНД»	Не организована доступность
«ТСР»	Технические средства реабилитации
«МГН»	Маломобильные группы населения (инвалиды всех категорий)

Обследование объекта и обработку данных провели:

Главный инженер ТООО ВОИ
Кривошеина С.В.

Инженер ТООО ВОИ
Бодриченков О.Н.
(инвалид 3 группы, нарушение опорно-двигательного аппарата)

Специалист по работе с инвалидами ТООО ВОИ
Григорьева Г.И.
(инвалид 3 группы, общее заболевание)

Прилагаемые документы:

Фотографии – 218 шт.
Копии документов (Планы, Свидетельство, Сертификаты) – 24 л.

УТВЕРЖДАЮ

_____

_____ В.И. Бауер

Проректор по ОДУ

«28» 02 2020 г.

ПАСПОРТ ДОСТУПНОСТИ
объекта социальной инфраструктуры (ОСИ)
№ 96-ОО

1. Общие сведения об объекте

1.1. Наименование (вид) объекта: *Общежитие № 15.*

1.2. Адрес объекта: *г.Тюмень, ул. Котовского, д.54 а.*

1.3. Сведения о размещении объекта:

- отдельно стоящее здание *5* этажей, площадь – *6 248,6 кв.м*

-часть здания 5 этажей

- наличие прилегающего земельного участка – _____ *кв.м.*

1.4. Год постройки здания *1966г.*, последнего капитального ремонта – ____ *г.*

1.5. Дата предстоящих плановых ремонтных работ: *текущего* __ *г.* *капитального* – ____ *г.*

Сведения об организации, расположенной на объекте:

1.6. Название организации (учреждения), (полное юридическое наименование – согласно Уставу, краткое наименование) объекта: *Федеральное государственное бюджетное образовательное учреждение «Тюменский индустриальный университет».*

1.7. Юридический адрес организации (учреждения): *625000, г. Тюмень, ул. Володарская, д.38.*

1.8. Основание для пользования объектом (оперативное управление, аренда, собственность) *оперативное управление*

1.9. Форма собственности (государственная, негосударственная) *государственная.*

1.10. Территориальная принадлежность (федеральная, региональная, муниципальная) *федеральная.*

1.11. Вышестоящая организация (*наименование*) *Министерство науки и высшего образования.*

1.12. Адрес вышестоящей организации, другие координаты: *Россия, 125993, г. Москва,ул. Тверская, д.11.*

2. Характеристика деятельности организации на объекте
(по обслуживанию населения)

2.1 Сфера деятельности (здравоохранение, образование, социальная защита, физическая культура и спорт, культура, связь и информация): *общежитие.*

2.2 Виды оказываемых услуг: *проживание.*

2.3 Форма оказания услуг: (на объекте, с длительным пребыванием, в т.ч. проживанием, на дому, дистанционно): *на объекте, с длительным пребыванием, в т.ч. проживанием.*

2.4 Категории обслуживаемого населения по возрасту: (дети, взрослые трудоспособного возраста, пожилые; все возрастные категории) *от 15 до 30лет*

2.5 Категории обслуживаемых инвалидов: *инвалиды передвигающиеся на кресле-коляске, инвалиды с нарушениями опорно-двигательного аппарата; нарушениями зрения, нарушениями слуха, нарушениями интеллекта.*
2.6 Плановая мощность: посещаемость (количество обслуживаемых в день), вместимость, пропускная способность: *472*
2.7 Участие в исполнении ИПР инвалида *нет.*

3. Состояние доступности объекта

3.1 Путь следования к объекту пассажирским транспортом
(описать маршрут движения с использованием пассажирского транспорта):
Остановочный пункт: «Тюменский индустриальный университет»
автобус №№ 13,46,47,54,60,70
маршрутное такси №№ 5,29,44,45,50,51,76
наличие адаптированного пассажирского транспорта к объекту *– да.*
3.2 Путь к объекту от ближайшей остановки пассажирского транспорта:
3.2.1 расстояние до объекта от остановки транспорта *– 600-700 м.*
3.2.2 время движения (пешком) *– 10-15 мин.*
3.2.3 наличие выделенного от проезжей части пешеходного пути – *есть*
3.2.4 Перекрестки: (нерегулируемые; регулируемые, со звуковой сигнализацией, таймером)*: регулируемые, со звуковой сигнализацией, таймером*
3.2.5 Информация на пути следования к объекту: *акустическая, тактильная, визуальная: нет.*
3.2.6 Перепады высоты на пути: *есть.*
Их обустройство для инвалидов на коляске: *- требуется.*

3.3 Организация доступности объекта для инвалидов – форма обслуживания*

№ п/п	Категория инвалидов (вид нарушения)	Вариант организации доступности объекта (формы обслуживания)*
1.	Все категории инвалидов и МГН	**ВНД**
	в том числе инвалиды:	
2	передвигающиеся на креслах-колясках	**ВНД**
3	с нарушениями опорно-двигательного аппарата	**ДУ**
4	с нарушениями зрения	**ВНД**
5	с нарушениями слуха	**ВНД**
6	с нарушениями интеллекта	**ДУ**

* - указывается один из вариантов: «А», «Б», «ДУ», «ВНД»

3.4 Состояние доступности основных структурно-функциональных зон

№ п\п	Основные структурно-функциональные зоны	Состояние доступности, в том числе для основных категорий инвалидов**
1	Территория, прилегающая к зданию (участок)	**ДЧ-В**
2	Вход (входы) в здание	**ДЧ-И (К,О,Г,У)** **ВНД (С)**
3	Путь (пути) движения внутри здания (в т.ч. пути эвакуации)	**ДЧ-И (О,У,Г)**

		ВНД (К,С)
4	Зона целевого назначения здания (целевого посещения объекта)	**ДЧ-И (К,Г,О,У)** **ВНД (С)**
4 (III)	Зона целевого назначения здания (жилые помещения)	**ДП-И (Г,У)** **ДЧ-И (О,С)** **ВНД (К)**
5	Санитарно-гигиенические помещения	**ДЧ-И (Г,У)** **ВНД (К,О,С)**
6	Система информации и связи (на всех зонах)	**ВНД**
7	Пути движения к объекту (от остановки транспорта)	**ДЧ-В**

** Указывается: ДП-В - доступно полностью всем; ДП-И (К, О, С, Г, У) – доступно полностью избирательно (указать категории инвалидов); ДЧ-В - доступно частично всем; ДЧ-И (К, О, С, Г, У) – доступно частично избирательно (указать категории инвалидов); ДУ - доступно условно, ВНД – временно недоступно

3.5. Итоговое заключение о состоянии доступности ОСИ:
Состояние доступности объекта оценено как временно недоступно (ВНД).

Для обеспечения доступности объекта для инвалидов с нарушениями слуха *рекомендуется разместить визуальную информацию (в том числе электронное информационное табло.*

Для инвалидов с нарушением опорно-двигательного аппарата *необходимо наружную лестницу дополнительного входа обустроить опорными поручнями в соответствии с требованиями ГОСТ Р 51261-2017, установить дополнительный, разделительный поручень.*

Наружные и внутреннюю эвакуационные лестницы обустроить поручнями с учетом технических требований к опорным стационарным устройствам.

Для инвалидов с нарушением зрения *необходимо выделить контрастным цветом краевые ступени наружных лестниц и внутренних лестниц (каждого марша лестницы), контур одиночных ступеней. Предусмотреть на объекте предупреждающие и информационные тактильные указатели, информационную вывеску с дублированием основной информации рельефно-точечным шрифтом Брайля. Предусмотреть использование контрастного сочетания цветов в применяемом оборудования (дверь – стена, ручка, санитарный прибор – пол, стена, стена – выключатели, средства визуальной информации).*

Для инвалидов на креслах-колясках *необходимо наружную лестницу дополнительного входа продублировать стационарным пандусом в соответствие с требованиями СП 59.13330.2016. На эвакуационных выходах с первого этажа, на лестнице в коридоре предусмотреть телескопические (инвентарные) пандусы.*

При расположении жилых помещений выше 1 этажа обеспечить доступ инвалидам на креслах-колясках с помощью специальных приспособлений (подъемник вертикальный или наклонный, ступенькоход (мобильный лестничный подъемник)).

Предусмотреть преодоление перепадов высот в виде порогов, одиночных ступеней с помощью приставных мини-пандусов в т.ч в помещениях для инвалидов-колясочников.

Обеспечить пути эвакуации элементами доступности для всех категорий инвалидов в соответствии с требованиями СП 59.13330.2016г.

Организация ситуационной помощи заключается в подготовке специалистов по работе с инвалидами и маломобильными группами населения (Федеральный закон № 419-ФЗ от 01.12.3014г) и включении им в должностные инструкции выполнение мероприятий по оказанию ситуационной помощи.

Обустроить санитарно-гигиенические помещения, в т.ч в местах проживания инвалидов-колясочников, в соответствии с требованиями СП 59. 13330.2016.

4. Управленческое решение

4.1. Рекомендации по адаптации основных структурных элементов объекта

№ п\п	Основные структурно-функциональные зоны объекта	Рекомендации по адаптации объекта (вид работы)*
1	Территория, прилегающая к зданию (участок)	**Текущий ремонт организационные мероприятия**
2	Вход (входы) в здание	**Текущий ремонт, индивидуальное решение с ТСР, организационные мероприятия**
3	Путь (пути) движения внутри здания (в т.ч. пути эвакуации)	**Текущий ремонт, индивидуальное решение с ТСР, организационные мероприятия**
4	Зона целевого назначения здания (целевого посещения объекта)	**Текущий ремонт, индивидуальное решение с ТСР, организационные мероприятия**
4(Ш)	Зона целевого назначения здания (жилые помещения)	**Капитальный ремонт, индивидуальное решение с ТСР, организационные мероприятия**
5	Санитарно-гигиенические помещения	**Капитальный ремонт, индивидуальное решение с ТСР, организационные мероприятия**
6	Система информации на объекте (на всех зонах)	**Текущий ремонт, индивидуальное решение с ТСР**
7	Пути движения к объекту (от остановки транспорта)	**Текущий ремонт**

*- указывается один из вариантов (видов работ): не нуждается; ремонт (текущий, капитальный); индивидуальное решение с ТСР; технические решения невозможны – организация альтернативной формы обслуживания

4.2. Период проведения работ до - г.

(указывается наименование документа: программы, плана)

4.3 Ожидаемый результат (по состоянию доступности) после выполнения работ по адаптации *ДП-И (О,Г,С,У), ДЧ-И (К).*

Оценка результата исполнения программы, плана (по состоянию доступности) _____.

4.4. Для принятия решения требуется, *не требуется (нужное подчеркнуть):*

Согласование ____-_____.

Имеется заключение уполномоченной организации о состоянии доступности объекта (*наименование документа и выдавшей его организации, дата*), прилагается _____.

4.5. Информация размещена (обновлена) на Карте доступности субъекта Российской Федерации дата _____2020 года.

Геопортал Тюменской области: https://gis.72to.ru/

Карта доступной среды (объекты социальной инфраструктуры): https://gis.72to.ru/orbismap/public_map/geoportal72/osi

Консоль (внесение паспортов объектов) – https://gis.72to.ru/orbismap/#index/osi

5. Особые отметки

Паспорт сформирован на основании:

1. Анкеты (информации об объекте) *от «25» февраля 2020 г.*
2. Акта обследования объекта: *№ 423 от «25» февраля 2020 г.*

Приложение №1
к паспорту доступности № 96-ОО

УТВЕРЖДАЮ
Руководитель организации
_____ В.И.Бауер
Проректор по ОДУ
«28» 02 20 20 г.

АНКЕТА
(информация об объекте социальной инфраструктуры)
К ПАСПОРТУ ДОСТУПНОСТИ ОСИ
№ 96-ОО

1. Общие сведения об объекте

1.1. Наименование (вид) объекта: *Общежитие № 15.*
1.2. Адрес объекта: *г.Тюмень, ул. Котовского, д.54 а.*
1.3. Сведения о размещении объекта:
- отдельно стоящее здание *5* этажей, площадь – *6 248,6 кв.м*
-часть здания 5 этажей
- наличие прилегающего земельного участка – _____*кв.м.*
1.4. Год постройки здания *1966г.*, последнего капитального ремонта – ___ *г.*
1.5. Дата предстоящих плановых ремонтных работ: *текущего* __ *г.* *капитального* – ___ *г.*
Сведения об организации, расположенной на объекте:
1.6. Название организации (учреждения), (полное юридическое наименование – согласно Уставу, краткое наименование) объекта: *Федеральное государственное бюджетное образовательное учреждение «Тюменский индустриальный университет».*
1.7. Юридический адрес организации (учреждения): *625000, г. Тюмень, ул. Володарская, д.38.*
1.8. Основание для пользования объектом (оперативное управление, аренда, собственность) *оперативное управление*
1.9. Форма собственности (государственная, негосударственная) *государственная.*
1.10. Территориальная принадлежность (федеральная, региональная, муниципальная) *федеральная.*
1.11. Вышестоящая организация (*наименование*) *Министерство науки и высшего образования.*
1.12. Адрес вышестоящей организации, другие координаты: *Россия, 125993, г. Москва,ул. Тверская, д.11.*

2. Характеристика деятельности организации на объекте

(по обслуживанию населения)

2.1 Сфера деятельности (здравоохранение, образование, социальная защита, физическая культура и спорт, культура, связь и информация): *общежитие.*
2.2 Виды оказываемых услуг: *проживание.*

2.3 Форма оказания услуг: (на объекте, с длительным пребыванием, в т.ч. проживанием, на дому, дистанционно): *на объекте, с длительным пребыванием, в т.ч. проживанием.*

2.4 Категории обслуживаемого населения по возрасту: (дети, взрослые трудоспособного возраста, пожилые; все возрастные категории) *от 15 до 30лет*

2.5 Категории обслуживаемых инвалидов: *инвалиды передвигающиеся на кресле-коляске, инвалиды с нарушениями опорно-двигательного аппарата; нарушениями зрения, нарушениями слуха, нарушениями интеллекта.*

2.6 Плановая мощность: посещаемость (количество обслуживаемых в день), вместимость, пропускная способность: *472*

2.7 Участие в исполнении ИПР инвалида *нет.*

3. Состояние доступности объекта

3.1 Путь следования к объекту пассажирским транспортом
(описать маршрут движения с использованием пассажирского транспорта):
Остановочный пункт: «Тюменский индустриальный университет»
автобус №№ 13,46,47,54,60,70
маршрутное такси №№ 5,29,44,45,50,51,76
наличие адаптированного пассажирского транспорта к объекту *– да.*

3.2 Путь к объекту от ближайшей остановки пассажирского транспорта:

3.2.1 расстояние до объекта от остановки транспорта *– 600-700 м.*

3.2.2 время движения (пешком) *– 10-15 мин.*

3.2.3 наличие выделенного от проезжей части пешеходного пути – *есть*

3.2.4 Перекрестки: (нерегулируемые; регулируемые, со звуковой сигнализацией, таймером)*: регулируемые, со звуковой сигнализацией, таймером*

3.2.5 Информация на пути следования к объекту: *акустическая, тактильная, визуальная: нет.*

3.2.6 Перепады высоты на пути: *есть.*

Их обустройство для инвалидов на коляске: *- требуется.*

3.3 Организация доступности объекта для инвалидов – форма обслуживания*

№ п/п	Категория инвалидов (вид нарушения)	Вариант организации доступности объекта (формы обслуживания)*
1.	Все категории инвалидов и МГН	-
	в том числе инвалиды:	
2	передвигающиеся на креслах-колясках	-
3	с нарушениями опорно-двигательного аппарата	-
4	с нарушениями зрения	-
5	с нарушениями слуха	-
6	с нарушениями интеллекта	-

* - указывается один из вариантов: «А», «Б», «ДУ», «ВНД»

4. Управленческое решение

4.1. Рекомендации по адаптации основных структурных элементов объекта

№ п\п	Основные структурно-функциональные зоны объекта	Рекомендации по адаптации объекта (вид работы)*
1	Территория, прилегающая к зданию (участок)	-
2	Вход (входы) в здание	-
3	Путь (пути) движения внутри здания (в т.ч. пути эвакуации)	-
4	Зона целевого назначения здания (целевого посещения объекта)	-
5	Санитарно-гигиенические помещения	-
6	Система информации на объекте (на всех зонах)	-
7	Пути движения к объекту (от остановки транспорта)	-

*- указывается один из вариантов (видов работ): не нуждается; ремонт (текущий, капитальный); индивидуальное решение с ТСР; технические решения невозможны – организация альтернативной формы обслуживания

Размещение информации на Карте доступности субъекта Российской Федерации
Геопортал Тюменской области: https://gis.72to.ru/
Карта доступной среды (объекты социальной инфраструктуры):
https://gis.72to.ru/orbismap/public_map/geoportal72/osi
Консоль (внесение паспортов объектов) – https://gis.72to.ru/orbismap/#index/osi

Приложение №2
к паспорту доступности № 96-ОО

УТВЕРЖДАЮ
_____
_____ В.Ю. Бауэр
Проректор по ОВУ
«28» 02 2020г.

АКТ ОБСЛЕДОВАНИЯ № 423
объекта социальной инфраструктуры
К ПАСПОРТУ ДОСТУПНОСТИ ОСИ
№ 96-ОО

Тюменская область «25» февраля 2020 г.
Наименование территориального образования субъекта Российской Федерации

1. Общие сведения об объекте

1.1. Наименование (вид) объекта: *Общежитие № 15.*
1.2. Адрес объекта: *г.Тюмень, ул. Котовского, д.54 а.*
1.3. Сведения о размещении объекта:
- отдельно стоящее здание *5* этажей, площадь – *6 248,6 кв.м*
-часть здания 5 этажей
- наличие прилегающего земельного участка – _____ *кв.м.*
1.4. Год постройки здания *1966г.*, последнего капитального ремонта – ___ *г.*
1.5. Дата предстоящих плановых ремонтных работ: *текущего* __ *г.* *капитального* – ___ *г.*
Сведения об организации, расположенной на объекте:
1.6. Название организации (учреждения), (полное юридическое наименование – согласно Уставу, краткое наименование) объекта: *Федеральное государственное бюджетное образовательное учреждение «Тюменский индустриальный университет».*
1.7. Юридический адрес организации (учреждения): *625000, г. Тюмень, ул. Володарская, д.38.*

2. Характеристика деятельности организации на объекте
(по обслуживанию населения)

Дополнительная информация _____

3. Состояние доступности объекта

3.1 Путь следования к объекту пассажирским транспортом
(описать маршрут движения с использованием пассажирского транспорта):
Остановочный пункт: «Тюменский индустриальный университет»
автобус №№ 13,46,47,54,60,70
маршрутное такси №№ 5,29,44,45,50,51,76
наличие адаптированного пассажирского транспорта к объекту *– да.*
3.2 Путь к объекту от ближайшей остановки пассажирского транспорта:
3.2.1 расстояние до объекта от остановки транспорта *– 600-700 м.*

3.2.2 время движения (пешком) – *10-15 мин.*

3.2.3 наличие выделенного от проезжей части пешеходного пути – *есть*

3.2.4 Перекрестки: (нерегулируемые; регулируемые, со звуковой сигнализацией, таймером): *регулируемые, со звуковой сигнализацией, таймером*

3.2.5 Информация на пути следования к объекту: *акустическая, тактильная, визуальная: нет.*

3.2.6 Перепады высоты на пути: *есть.*

Их обустройство для инвалидов на коляске: - *требуется.*

3.3 Организация доступности объекта для инвалидов – форма обслуживания*

№ п/п	Категория инвалидов (вид нарушения)	Вариант организации доступности объекта (формы обслуживания)*
1.	Все категории инвалидов и МГН	**ВНД**
	в том числе инвалиды:	
2	передвигающиеся на креслах-колясках	**ВНД**
3	с нарушениями опорно-двигательного аппарата	**ДУ**
4	с нарушениями зрения	**ВНД**
5	с нарушениями слуха	**ВНД**
6	с нарушениями интеллекта	**ДУ**

* - указывается один из вариантов: «А», «Б», «ДУ», «ВНД»

3.4. Состояние доступности основных структурно-функциональных зон

№ п/п	Основные структурно-функциональные зоны	Состояние доступности, в том числе для основных категорий инвалидов**	Приложение	
			№ на плане	№ фото
1	Территория, прилегающая к зданию (участок)	**ДЧ-В**		**1-3**
2	Вход (входы) в здание	**ДЧ-И (К,О,Г,У) ВНД (С)**	**49,80**	**4-9, 14-18**
3	Путь (пути) движения внутри здания (в т.ч. пути эвакуации)	**ДЧ-И (О,У,Г) ВНД (К,С)**	**I-VI 1эт 11-14,35,36, 39,40,48,49. 58,65,71,72. 78.80 2эт 6,12,13, 3эт 12,50-52, 4эт 6,7,63 5эт 6,54**	**10-13, 19-81**
4	Зона целевого назначения здания (целевого посещения объекта)	**ДЧ-И (К,Г,О,У) ВНД (С)**	**1эт по плану, 4,18,25,27**	**82-131**
4 (III)	Зона целевого назначения здания (жилые помещения)	**ДП-И (Г,У) ДЧ-И (О,С) ВНД (К)**	**2-5 этаж по плану**	**132-155, 161-172**
5	Санитарно-гигиенические помещения	**ДЧ-И (Г,У)**	**1-5 этаж по плану**	**156-160, 173-204**

		ВНД (К,О,С)		
6	Система информации и связи (на всех зонах)	**ВНД**	-	**205-218**
7	Пути движения к объекту (от остановки транспорта)	**ДЧ-В**	-	-

** Указывается: ДП-В - доступно полностью всем; ДП-И (К, О, С, Г, У) – доступно полностью избирательно (указать категории инвалидов); ДЧ-В - доступно частично всем; ДЧ-И (К, О, С, Г, У) – доступно частично избирательно (указать категории инвалидов); ДУ - доступно условно, ВНД – недоступно

3.5. Итоговое заключение о состоянии доступности ОСИ:

Состояние доступности объекта оценено как временно недоступно (ВНД).

Для обеспечения доступности объекта для инвалидов с нарушениями слуха *рекомендуется разместить визуальную информацию (в том числе электронное информационное табло.*

Для инвалидов с нарушением опорно-двигательного аппарата *необходимо наружную лестницу дополнительного входа обустроить опорными поручнями в соответствии с требованиями ГОСТ Р 51261-2017, установить дополнительный, разделительный поручень.*

Наружные и внутреннюю эвакуационные лестницы обустроить поручнями с учетом технических требований к опорным стационарным устройствам.

Для инвалидов с нарушением зрения *необходимо выделить контрастным цветом краевые ступени наружных лестниц и внутренних лестниц (каждого марша лестницы), контур одиночных ступеней. Предусмотреть на объекте предупреждающие и информационные тактильные указатели, информационную вывеску с дублированием основной информации рельефно-точечным шрифтом Брайля. Предусмотреть использование контрастного сочетания цветов в применяемом оборудования (дверь – стена, ручка, санитарный прибор – пол, стена, стена – выключатели, средства визуальной информации).*

Для инвалидов на креслах-колясках *необходимо наружную лестницу дополнительного входа продублировать стационарным пандусом в соответствие с требованиями СП 59.13330.2016. На эвакуационных выходах с первого этажа, на лестнице в коридоре предусмотреть телескопические (инвентарные) пандусы.*

При расположении жилых помещений выше 1 этажа обеспечить доступ инвалидам на креслах-колясках с помощью специальных приспособлений (подъемник вертикальный или наклонный, ступенькоход (мобильный лестничный подъемник)).

Предусмотреть преодоление перепадов высот в виде порогов, одиночных ступеней с помощью приставных мини-пандусов в т.ч в помещениях для инвалидов-колясочников.

Обеспечить пути эвакуации элементами доступности для всех категорий инвалидов в соответствии с требованиями СП 59.13330.2016г.

Организация ситуационной помощи заключается в подготовке специалистов по работе с инвалидами и маломобильными группами населения (Федеральный закон № 419-ФЗ от 01.12.3014г) и включении им в должностные инструкции выполнение мероприятий по оказанию ситуационной помощи.

Обустроить санитарно-гигиенические помещения, в т.ч в местах проживания инвалидов-колясочников, в соответствии с требованиями СП 59. 13330.2016.

4. Управленческое решение

4.1. Рекомендации по адаптации основных структурных элементов объекта

№ п\п	Основные структурно-функциональные зоны объекта	Рекомендации по адаптации объекта (вид работы)*
1	Территория, прилегающая к зданию (участок)	**Текущий ремонт организационные мероприятия**
2	Вход (входы) в здание	**Текущий ремонт, индивидуальное решение с ТСР, организационные мероприятия**
3	Путь (пути) движения внутри здания (в т.ч. пути эвакуации)	**Текущий ремонт, индивидуальное решение с ТСР, организационные мероприятия**
4	Зона целевого назначения здания (целевого посещения объекта)	**Текущий ремонт, индивидуальное решение с ТСР, организационные мероприятия**
4(Ш)	Зона целевого назначения здания (жилые помещения)	**Капитальный ремонт, индивидуальное решение с ТСР, организационные мероприятия**
5	Санитарно-гигиенические помещения	**Капитальный ремонт, индивидуальное решение с ТСР, организационные мероприятия**
6	Система информации на объекте (на всех зонах)	**Текущий ремонт, индивидуальное решение с ТСР**
7	Пути движения к объекту (от остановки транспорта)	**Текущий ремонт**

*- указывается один из вариантов (видов работ): не нуждается; ремонт (текущий, капитальный); индивидуальное решение с ТСР; технические решения невозможны – организация альтернативной формы обслуживания

4.2. Период проведения работ *до - г.*

в рамках исполнения _____.

(указывается наименование документа: программы, плана)

4.3 Ожидаемый результат (по состоянию доступности) после выполнения работ по адаптации *ДП-И (О,Г,С,У), ДУ-И (К).*

Оценка результата исполнения программы, плана (по состоянию доступности).

4.4. Для принятия решения требуется, *не требуется (нужное подчеркнуть):*

4.4.1. согласование на Комиссии _____-_____.

(наименование Комиссии по координации деятельности в сфере обеспечения доступной среды жизнедеятельности для инвалидов и других МГН)

4.4.2. согласование работ с надзорными органами (*в сфере проектирования и строительства, архитектуры, охраны памятников, другое - указать)*

не требуется.

4.4.3. техническая экспертиза; разработка проектно-сметной документации;

4.4.4. согласование с вышестоящей организацией (собственником объекта);

4.4.5. согласование с общественными организациями инвалидов: *Тюменская областная региональная организация Общероссийской общественной организации «Всероссийское общество инвалидов»*

4.4.6. другое _____

Имеется заключение уполномоченной организации о состоянии доступности объекта (*наименование документа и выдавшей его организации, дата*), прилагается

4.7. Информация размещена (обновлена) на Карте доступности субъекта Российской Федерации дата _____2020 года.

Геопортал Тюменской области: https://gis.72to.ru/

Карта доступной среды (объекты социальной инфраструктуры):

https://gis.72to.ru/orbismap/public_map/geoportal72/osi

Консоль (внесение паспортов объектов) – https://gis.72to.ru/orbismap/#index/osi

5. Особые отметки

ПРИЛОЖЕНИЯ:

Результаты обследования:

1. Территории, прилегающей к объекту	на ___1__л.
2. Входа (входов) в здание	на ___3__л.
3. Путей движения в здании	на __ 20_ л.
4. Зоны целевого назначения объекта	на ___16_ л.
4 (III) Зоны целевого назначения объекта (жилые помещения)	на ___ 12 л
5. Санитарно-гигиенических помещений	на ___ 12_ л.
6. Системы информации (и связи) на объекте	на ___ 2_ л.

Результаты фотофиксации на объекте _____ на ___66_л.
Поэтажные планы, паспорт БТИ _____ на ___22_ л.
Другое (в том числе дополнительная информация о путях движения к объекту) *нет.*

Руководитель рабочей группы:	Главный инженер ТООО ВОИ Кривошеина С.В. (Должность, Ф.И.О.)	_____ (Подпись)
Члены рабочей группы:	Инженер ТООО ВОИ Бодриченков О.Н.	_____ (Подпись)
	Специалист по работе с инвалидами ТООО ВОИ Григорьева Г.И.	_____ (Подпись)
Представитель организации расположенной на объекте:	Начальник территориального отдела №4 АХУ ТИУ Башкиров К.Г. (Должность, Ф.И.О.)	_____ (Подпись)

Приложение 1
к Акту обследования ОСИ № 423
паспорта доступности ОСИ № 96-ОО
от «25» февраля 2020 г.

I. Результаты обследования:
1. Территории, прилегающей к зданию (участка)
Общежитие № 15 ТИУ
г. Тюмень, ул. Котовского, д.54а
наименование объекта, адрес

№ п/п	Наименование функционально-планировочного элемента	Наличие элемента			Выявленные нарушения и замечания		Работы по адаптации объектов	
		есть/ нет	№ на плане	№ фото	Содержание	Значимо для инвалида (категория)	Содержание	Виды работ
1.1	Вход (входы) на территорию	нет	-	-	-	-	-	-
1.2	Путь (пути) движения на территории	есть	-	1,2	- пешеходный путь на участке совмещен с транспортным проездом; -встречаются участки с разрушенным асфальтовым покрытием, перепадами высоты.	К,О,С,Г,У	-нанести ограничительную разметку пешеходных путей на проезжей части, для обеспечения безопасного движения людей и автомобильного транспорта; -*восстановить асфальтовое покрытие.	Текущий ремонт
1.3	Лестница (наружная)	нет	-	-	-	-	-	-
1.4	Пандус (наружный)	нет	-	-	-	-	-	-
1.5	Автостоянка и парковка	нет	-	3	-не оборудовано парковочное машино-место для стоянки автотранспорта инвалида.	К, Г, О, С	- оборудовать парковочное место: установить дорожные знаки (6.4, 8.17; 8.3.1); - выполнить разметку в соответствии с требованиями СП 59.13330.2016.	Текущий ремонт, организационные мероприятия

II Заключение по зоне:

Наименование структурно-функциональной зоны	Состояние доступности* (к пункту 3.4 Акта обследования ОСИ)	Приложение		Рекомендации по адаптации (вид работы)** к пункту 4.1 Акта обследования ОСИ
		№ на плане	№ фото	
Территория, прилегающая к зданию (участок)	**ДЧ-В**	**-**	**1-3**	**Текущий ремонт организационные мероприятия**

* указывается: ДП-В - доступно полностью всем; ДП-И (К, О, С, Г, У) – доступно полностью избирательно (указать категории инвалидов); ДЧ-В - доступно частично всем; ДЧ-И (К, О, С, Г, У) – доступно частично избирательно (указать категории инвалидов); ДУ - доступно условно, ВНД - недоступно

Комментарий к заключению: **Состояние доступности объекта оценено как доступно частично всем (ДЧ-В).**

Приложение 2
к Акту обследования ОСИ № 423
паспорта доступности ОСИ № 96-ОО
от «25» февраля 2020 г.

I. Результаты обследования:
2. Входа (входов) в здание
Общежитие № 15 ТИУ
г. Тюмень, ул. Котовского, д.54а
наименование объекта, адрес

№ п/п	Наименование функционально-планировочного элемента	Наличие элемента			Выявленные нарушения и замечания		Работы по адаптации объектов	
		есть/ нет	№ на плане	№ фото	Содержание	Значимо для инвалида (категория)	Содержание	Виды работ
2.1	Лестница (наружная, дополнительный вход №2)	есть	-	14	-отсутствует наземный тактильно-контрастный указатель; - краевые ступени лестницы не выделены контрастным цветом; - отсутствует противоскользящее покрытие на проступи ступени; -отсутствуют опорные поручни; - отсутствует дополнительный, разделительный поручень при ширине лестницы 4,0 м и более; -отсутствует кнопка вызова помощи.	К,О,С	-обустроить наземный тактильно-контрастный указатель, выполняющий функцию предупреждения, за 0,3м до ступени, глубиной 0,5-0,6м. -выделить проступь краевых ступеней контрастным цветом за 0,03-0,04м от края проступи шириной 0,08-0,1м; - предусмотреть противоскользящее покрытие по всей площади проступи ступени; -установить опорные поручни и дополнительный, разделительный поручень в соответствии с требованиями ГОСТ Р 51261-2017 и СП 59.13330.2016. -около лестницы установить кнопку вызова помощи с пиктограммой.	Текущий ремонт, индивидуальное решение с ТСР
2.2	Пандус (наружный)	нет	-	-	-лестница входной группы № 2 не продублирована пандусом.	К,О	- лестницу входной группы № 2 продублировать стационарными пандусом в соответствии с требованиями СП 59.13330,2016.	Текущий ремонт, индивидуальное решение с ТСР; организационные мероприяти

								я
2.3	Входная площадка (перед дверью главного входа №1)	есть	-	5	- на поверхность площадки выведен водоотвод (площадка на уровне поверхности земли), присутствует наледь; -отсутствует пиктограмма «доступность для инвалидов»; - отсутствует информационная табличка с наименованием учреждения дублированная шрифтом Брайля; -отсутствует электронное информационное табло (бегущая строка).	К, О, С, Г,У	-обеспечить водоотведение в обход площадки (с торца площадки установить лоток с боковой частью заменяющей бордюр; - установить информационную табличку с наименованием учреждения дублированную шрифтом Брайля; - установить пиктограмму доступности объекта; -установить электронное информационное табло.	Текущий ремонт, индивидуальное решение с ТСР
2.3.1	Входная площадка (перед дверью дополнительного входа №2)	есть	-	15	-отсутствует пиктограмма «доступность для инвалидов»; -противоскользящее покрытие расположено не по всей площади горизонтальной поверхности площадки; -отсутствует указатель направления, указывающий путь к доступному элементу (входу/выходу).	К, О, С, Г,У	- установить пиктограмму доступности объекта; -предусмотреть противоскользящее покрытие по всей горизонтальной поверхности площадки; -установить указатель направления, указывающий путь к доступному элементу (входу/выходу).	Текущий ремонт
2.4	Дверь (входная-наружная, внутренняя главного входа)	есть	-	4,8,9	- отсутствует пиктограмма «доступность для инвалидов»; -отсутствует наземный тактильно-контрастный указатель; -не выделен контур (габариты дверного проема) наружной входной двери; -ручки входных дверей не выделены контрастным цветом; - доводчики дверей не обеспечивают пятисекундной задержки; -рабочая створка дверей менее 0,9 м; -высота порога более 0,014м; - отсутствует предупреждающая яркая контрастная маркировка на прозрачных полотнах дверей.	С, К, О, Г,У	- установить пиктограмму доступности объекта; -обустроить наземный тактильно-контрастный указатель, выполняющий функцию предупреждения, за 0,9м до двери; -выделить контур (габариты дверного проема) наружной входной двери контрастным цветом или световыми маяками; -выделить дверные ручки контрастным цветом; - отрегулировать доводчик для обеспечения пятисекундной	Текущий ремонт, индивидуальное решение с ТСР, организационные мероприятия

							задержки; - предусмотреть мини-пандус к порогу; - на прозрачное полотно двери установить яркую контрастную маркировку (в виде полосы, декоративного рисунка или, фирменного знака, в форме круга) на высоте 1,3-1,4м; -предусмотреть оказание ситуационной помощи.	
!.4/1	Дверь (входная) дополнительного входа	есть		14,16,18	-ручки входных дверей не выделены контрастным цветом; - доводчики дверей не обеспечивают пятисекундной задержки; -высота порога 0,014м; -рабочая створка дверей менее 0,9 м.	С, К, О, Г,У	-выделить дверные ручки контрастным цветом; - отрегулировать доводчик для обеспечения пятисекундной задержки; - предусмотреть мини-пандус к порогу.	Текущий ремонт, индивидуальное решение с ТСР
2.5	Тамбур (главный вход)	есть	80	6,7	-противоскользящее покрытие не закреплено.	С, К, О, Г, У	-закрепить противоскользящее покрытие.	Текущий ремонт
2.5/1	Тамбур (дополнительный вход)	есть	49	17	-противоскользящее покрытие расположено не по всей площади и не закреплено.	С,К, О, Г, У	-предусмотреть противоскользящее покрытие по всей поверхности пола; -закрепить противоскользящее покрытие.	Текущий ремонт

II Заключение по зоне:

Наименование структурно-функциональной зоны	Состояние доступности* (к пункту 3.4 Акта обследования ОСИ)	Приложение		Рекомендации по адаптации (вид работы)** к пункту 4.1 Акта обследования ОСИ
		№ на плане	№ фото	
Вход в здание	**ДЧ-И (К,О,Г,У) ВНД (С)**	**49,80**	**4-9, 14-18**	**Текущий ремонт, индивидуальное решение с ТСР, организационные мероприятия.**

* указывается: ДП-В - доступно полностью всем; ДП-И (К, О, С, Г, У) – доступно полностью избирательно (указать категории инвалидов); ДЧ-В - доступно частично всем; ДЧ-И (К, О, С, Г, У) – доступно частично избирательно (указать категории инвалидов); ДУ - доступно условно, ВНД - недоступно

Комментарий к заключению: **Состояние доступности объекта оценено как доступно частично избирательно (К,О,Г,У). Временно недоступно (С).**

Приложение 3
к Акту обследования ОСИ № 423
паспорта доступности ОСИ № 96-ОО
от «25» февраля 2020 г.

I. Результаты обследования:
3. Пути (путей) движения внутри здания (в т.ч. путей эвакуации)

Общежитие № 15 ТИУ

г. Тюмень, ул. Котовского, д.54а

наименование объекта, адрес

№ п/п	Наименование функционально-планировочного элемента	Наличие элемента			Выявленные нарушения и замечания		Работы по адаптации объектов	
		есть/ нет	№ на плане	№ фото	Содержание	Значимо для инвалида (категория)	Содержание	Виды работ
3.1	Коридор (вестибюль, зона ожидания, галерея, балкон, фойе)	есть	1эт 11-14, 35,36, 39,40, 48,58, 65,71, 72 2эт 6,12, 13, 3эт 12, 50-52, 4эт 6,7,63 5эт 6,54	10-13, 19-36	- отсутствует информационная табличка (оказание ситуационной помощи); -ступени лестницы не выделены контрастным цветом; -контур одиночных ступеней не выделен контрастным цветом; -отсутствуют опорные поручни около лестницы из 2-х ступеней.	К, О, С, У,Г	- установить информационную табличку (оказание ситуационной помощи); -контур одиночных ступеней, ступени лестницы выделить контрастным цветом за 0,03-0,04м от края проступи шириной 0,08-0,1м; -предусмотреть приставные мини-пандусы; -предусмотреть телескопический пандус для лестницы из 2-х ступеней около эвакуационного выхода. -установить опорный поручень с одной стороны в соответствии с требованиями ГОСТ Р 51261-2017.	Текущий ремонт, Индивидуальное решение с ТСР, организационные мероприятия
2	Лестница (внутри здания)	есть	I-VI	37-46	- краевые ступени (проступь) лестничных маршей не выделены контрастным цветом; - отсутствуют информационные **тактильные** знаки (пиктограммы).	К.О, С, Г,У	- выделить контрастным цветом краевые ступени (проступь) каждого лестничного марша; - установить информационные тактильные знаки; - предусмотреть жилые помещения для инвалидов на креслах-колясках на уровне 1-го этажа., при другом расположении жилых помещений должны быть предусмотрены специальные приспособления для их передвижения	Текущий ремонт, организационные мероприятия

							(лифтовые кабины, подъемные платформы, ступенькоход).	
3.3	Пандус (внутри здания)	нет	-	-	-	-	-	-
3.4	Лифт пассажирский (или подъемник)	нет	-	-	-	-	-	-
5	Дверь	есть	-	47-65	-ширина рабочей створки двери менее 0,9 м; - высота порога дверей на межэтажных лестницах и около дверей в коридорах более 0,014 м; - отсутствует предупреждающая яркая контрастная маркировка на прозрачных полотнах дверей; - встречаются дверные ручки в виде «кнопки»; - ручки пластиковых дверей не выделены контрастным цветом.	С, К, О	-предусмотреть оказание ситуационной помощи; -предусмотреть приставные мини-пандусы; - на прозрачное полотно двери установить яркую контрастную маркировку (в виде полосы, декоративного рисунка или, фирменного знака, в форме круга) на высоте 1,3-1,4м; -установить ручки С или П-образной формы контрастного с дверным полотном цвета; - ручки пластиковых дверей выделить контрастным цветом.	Текущий ремонт, индивидуальное решение с ТСР, организационные мероприятия
6	Пути эвакуации (в т.ч. зоны безопасности)	есть	I-VI 1эт 11-14, 35,36, 39,40, 48,49. 58,65, 71,72. 78.80 2эт 6,12, 13, 3эт 12, 50-52, 4эт 6,7,63 5эт 6,54	10-13, 19-81	- высота порогов более 0,014 м; -ширина рабочей створки двери менее 0,9м; -на эвакуационных лестницах не выделены краевые ступени (проступь) контрастным цветом; -ступени эвакуационной лестницы, внутри помещения, частично разрушены; -отсутствуют опорные поручни на эвакуационных лестницах; - эвакуационные выходы с 1-го этажа не обустроены пандусами; -в эвакуационных тамбурах присутствует разрушение верхнего слоя покрытия междверной горизонтальной площадки; - отсутствует предупреждающая яркая	К, О, С, Г,У	-краевые ступени эвакуационных лестниц выделить контрастным цветом; - предусмотреть приставные мини-пандусы к порогам; - на внутренней эвакуационной лестнице с первого этажа предусмотреть телескопический пандус; - наружную эвакуационную лестницу обустроить стационарным пандусом или предусмотреть телескопический пандус; - восстановить в эвакуационных тамбурах верхний слой покрытия междверной горизонтальной площадки; -отремонтировать ступени внутренней	Текущий ремонт, организационные мероприятия, индивидуальное решение с ТСР

					контрастная маркировка на прозрачных полотнах дверей; -ручки пластиковых дверей выделить контрастным цветом.		эвакуационной лестницы; -обустроить эвакуационные лестницы опорными стационарными поручнями в соответствии с ГОСТ р 51261-2017; -на прозрачное полотно двери установить яркую контрастную маркировку (в виде полосы, декоративного рисунка или, фирменного знака, в форме круга) на высоте 1,3-1,4м; -ручки пластиковых дверей выделить контрастным цветом; -предусмотреть оказание ситуационной помощи; - поддерживать эвакуационные пути в чистоте, для обеспечения беспрепятственного доступа.	

Заключение по зоне:

Наименование структурно-функциональной зоны	Состояние доступности (к пункту 3.4 Акта обследования ОСИ)	Приложение		Рекомендации по адаптации (вид работы) к пункту 4.1 Акта обследования ОСИ
		№ на плане	№ фото	
Путь (пути) движения внутри здания (в т.ч. пути эвакуации)	**ДЧ-И (О,У, Г) ВНД (К,С)**	**I-VI 1эт 11-14,35,36, 39,40,48,49. 58,65,71,72. 78.80 2эт 6,12,13, 3эт 12,50-52, 4эт 6,7,63 5эт 6,54**	**10-13, 19-81**	**Текущий ремонт, индивидуальное решение с ТСР, организационные мероприятия.**

* указывается: ДП-В - доступно полностью всем; ДП-И (К, О, С, Г, У) – доступно полностью избирательно (указать категории инвалидов); ДЧ-В - доступно частично всем; ДЧ-И (К, О, С, Г, У) – доступно частично избирательно (указать категории инвалидов); ДУ - доступно условно, ВНД - недоступно

Комментарий к заключению: **Состояние объекта оценено как доступно частично избирательно (О,У,Г). Временно недоступно (К,С).**

Приложение 4
к Акту обследования ОСИ № 423
паспорта доступности ОСИ № 96-ОО
от «25» февраля 2020 г.

I. Результаты обследования:
4. Зоны целевого назначения здания (целевого посещения объекта)
Общежитие № 15 ТИУ
г. Тюмень, ул. Котовского, д.54а
наименование объекта, адрес

№ п/п	Наименование функционально-планировочного элемента	Наличие элемента			Выявленные нарушения и замечания		Работы по адаптации объектов	
		есть/ нет	№ на плане	№ фото	Содержание	Значимо для инвалида (категория)	Содержание	Виды работ
.1	Кабинетная форма обслуживания (заведующая общежитием, воспитательская, комната для занятий и досуга, кастелянша,)	есть	1эт по плану	82-108	- ширина рабочей створки двери менее 0,9 м ; -высота порогов превышает 0,014 м; -перед дверью внутри помещения (воспитательская) присутствует одиночная ступень; - отсутствуют информационные таблички с наименованием и номерами кабинетов дублированные шрифтом Брайля; -ручка пластиковой двери не выделена контрастным цветом.	К, С, О, Г,У	- предусмотреть оказание ситуационной помощи; -устранить пороги либо предусмотреть приставные мини пандусы; -предусмотреть приставной мини-пандус к одиночной ступени; - контур одиночной ступени выделить контрастным цветом за 0,03-0,04м от края проступи шириной 0,08-0,1м; - установить информационные таблички с шрифтом Брайля на высоте 1,2-1,6 м. от уровня пола, со стороны дверной ручки; -ручку пластиковой двери выделить контрастным цветом по отношению к цвету двери.	Текущий ремонт, индивидуальное решение с ТСР, организационные мероприятия
.2	Зальная форма обслуживания (актовый зал, тренажерный зал, теннисный зал, столовая)	есть	1эт 4,18, 25,27	109 - 131	***Тренажерный зал, теннисный зал*** -ширина рабочей створки двери менее 0,9 м ; -высота порогов превышает 0,014 м; - отсутствуют информационные таблички с наименованием и	К,С	***Тренажерный зал, теннисный зал*** - предусмотреть оказание ситуационной помощи; -устранить пороги либо предусмотреть приставные мини пандусы; - установить	Текущий

					номерами залов дублированные шрифтом Брайля; -ручка пластиковой двери не выделена контрастным цветом; - отсутствует предупреждающая яркая контрастная маркировка на прозрачных полотнах дверей; - в нижней части зеркала тренажерного зала отсутствует противоударная полоса. ***<u>Актовый зал</u>*** -ширина рабочей створки двери менее 0,9 м ; -высота порога превышает 0,014 м; - отсутствует информационная табличка с наименованием и номером зала дублированная шрифтом Брайля; -покрытие пола из ламината частично деформировано; ***<u>Столовая</u>*** - ширина рабочей створки двери менее 0,9 м ; -высота порогов превышает 0,014 м; - отсутствует информационная табличка с наименованием и номером зала дублированная шрифтом Брайля; -при входе в умывальник присутствует одиночная ступень; - отсутствуют поручни около раковин; -дозатор с мылом расположена на высоте более 1,1 м; -зеркало расположено на высоте более 1,1 м; -отсутствует крючок для трости и костылей; -информация об ассортименте и ценники на товары расположена в не удобном для посетителей месте.		информационные таблички с шрифтом Брайля на высоте 1,2-1,6 м. от уровня пола, со стороны дверной ручки; -ручки пластиковых дверей выделить контрастным цветом по отношению к цвету двери; - на прозрачное полотно двери установить яркую контрастную маркировку (в виде полосы, декоративного рисунка или, фирменного знака, в форме круга) на высоте 1,3-1,4м; - нижнюю часть зеркала в тренажерном зале защитить противоударной полосой на уровне 0,3 м от пола. ***<u>Актовый зал</u>*** - предусмотреть оказание ситуационной помощи; -устранить порог либо предусмотреть приставной мини пандус; - установить информационную табличку с шрифтом Брайля на высоте 1,2-1,6 м. от уровня пола, со стороны дверной ручки; -заменить деформированный ламинат. ***<u>Столовая</u>*** -предусмотреть оказание ситуационной помощи; -устранить порог либо предусмотреть приставной мини пандус; - установить информационную табличку с шрифтом Брайля на высоте 1,2-1,6 м. от уровня пола, со стороны дверной ручки; -контур одиночной	ремонт, индивидуальное решение с ТСР, организационные мероприятия

							ступени выделить контрастным цветом за 0,03-0,04м от края проступи шириной 0,08-0,1м; -предусмотреть приставной мини-пандус к одиночной ступени; - установить поручни около раковин; -установить крючок для трости и костылей; -установить дозатор с мылом, зеркало на высоте 0,85-1,1м; - информацию об ассортименте и ценники на товары расположить в удобном для посетителей месте, в доступной форме с использованием контрастного цветового решения.	
4.3	Прилавочная форма обслуживания	нет	-	-	-	-	-	-
4.4	Форма обслуживания с перемещением по маршруту	нет	-	-	-	-	-	-
.5	Кабина индивидуального обслуживания	нет	-	-	-	-	-	-

Заключение по зоне:

Наименование труктурно-функциональной зоны	Состояние доступности (к пункту 4 Акта обследования ОСИ)	Приложение		Рекомендации по адаптации (вид работы) к пункту 4.1 Акта обследования ОСИ
		№ на плане	№ фото	
Зоны целевого назначения (целевого посещения объекта)	**ДЧ-И (К, Г,О,У) ВНД (С)**	**1эт по плану, 4,18,25,27**	**82-131**	**Текущий ремонт, индивидуальное решение с ТСР, организационные мероприятия**

* указывается: ДП-В - доступно полностью всем; ДП-И (К, О, С, Г, У) – доступно полностью избирательно (указать категории инвалидов); ДЧ-В - доступно частично всем; ДЧ-И (К, О, С, Г, У) – доступно частично избирательно (указать категории инвалидов); ДУ - доступно условно, ВНД – недоступно

Комментарий к заключению: **Состояние объекта оценено как доступно частично избирательно (К,Г,О,У). Временно недоступно (С).**

Приложение 4 (III)
к Акту обследования ОСИ № 423
паспорта доступности ОСИ № 96-ОО
от «25» февраля 2020 г.

I. Результаты обследования:
4. Зоны целевого назначения здания (целевого посещения объекта)

Вариант III – жилые помещения

Общежитие № 15 ТИУ

г. Тюмень, ул. Котовского, д.54а

наименование объекта, адрес

Наименование функционально-планировочного элемента	Наличие элемента			Выявленные нарушения и замечания		Работы по адаптации объектов	
	есть/ нет	№ на плане	№ фото	Содержание	Значимо для инвалида (категория)	Содержание	Виды работ
Жилые помещения	есть		132 - 145	-ширина дверного проема менее 0,9 м; -высота порога более 0,014м; - отсутствуют информационные таблички с номерами комнат дублированные шрифтом Брайля; - встречаются дверные ручки в виде «кнопки»; -отсутствует свободное пространство для инвалидов на креслах колясках в комнате перед дверью, у кровати, перед шкафами и окнами, в санузле. ***Душевая /туалет*** -отсутствует пристенный поручень; -поддон душевой имеет порог более 0,014м; -отсутствует полочка для туалетных принадлежностей около поддона; -отсутствуют крючки для одежды, костылей; -отсутствует откидной пристенный стул в поддоне; -отсутствует кнопка вызова администратора с обратной связью; -отсутствуют поручни около раковины и унитаза; -водопроводный кран и смеситель с раздельным	К,О,Г,С,У	-предусмотреть оказание ситуационной помощи; - демонтировать пороги или предусмотреть приставные мини-пандусы в комнатах где проживают инвалиды на креслах-колясках.; -установить информационные таблички с шрифтом Брайля на высоте 1,2-1,6 м. от уровня пола, со стороны дверной ручки; - установить ручки С или П-образной формы контрастного с дверным полотном цвета; -в комнатах, где проживают инвалиды на креслах-колясках обеспечить свободное пространство диаметром не менее 1,4 м перед дверью, у кровати, перед шкафами и	Текущий ремонт, индивидуальное решение с ТСР, организационные мероприятия

				управлением горячей и холодной водой.		окнами, в санузле. ***<u>Душевая /туалет</u>*** -установить пристенный поручень около поддона; -предусмотреть поддон без порога; -предусмотреть полочку для туалетных принадлежностей; - установить крючки для одежды и костылей; -установить откидной пристенный стул на высоте не более 0,48 м от уровня поддона, глубина и длина сиденья должны быть не менее 0,5 м; - установить кнопку вызова с обратной связью. - установить поручни около раковины, унитаза в соответствие с требованиями ГОСТ Р 51261-2017; - установить кран и с рычажной рукояткой или сенсорный кран бесконтактного типа; -установить смеситель с рычажной рукояткой.	
Кухня	есть		146 - 155	-ширина дверного проема менее 0,9м; -высота порога более 0,014м; - отсутствуют информационные табличка дублированная шрифтом Брайля; - отсутствуют поручни около раковин; - водопроводные краны с раздельным управлением горячей и холодной водой.	К,О,С	предусмотреть оказание ситуационной помощи; - демонтировать пороги или предусмотреть приставные мини-пандусы к порогам комнат на этажах, где проживают инвалиды на креслах-колясках; -установить	Текущий ремонт, индивидуальное решение с ТСР

						информационные таблички с шрифтом Брайля на высоте 1,2-1,6 м. от уровня пола, со стороны дверной ручки; - установить поручни около раковин; - установить кран с рычажной рукояткой или сенсорный кран бесконтактного типа.	
Прачечная/ гладильная/сушильная	есть		161 - 172	-ширина дверного проема, открытого проема менее 0,9м; -высота порога более 0,014м; - отсутствуют информационные табличка дублированная шрифтом Брайля; -ручки пластиковых дверей не выделены контрастным цветом.	К,О,С	предусмотреть оказание ситуационной помощи; -в прачечной выполнить уширение дверного проема; - демонтировать пороги или предусмотреть приставные мини-пандусы; -установить информационные таблички с шрифтом Брайля на высоте 1,2-1,6 м. от уровня пола, со стороны дверной ручки; -ручки пластиковых дверей выделить контрастным цветом.	Капитальный ремонт, индивидуальное решение с ТСР, организационные мероприятия

Заключение по зоне:

Наименование структурно-функциональной зоны	Состояние доступности (к пункту 4 Акта обследования ОСИ)	Приложение		Рекомендации по адаптации (вид работы) к пункту 4.1 Акта обследования ОСИ
		№ на плане	№ фото	
Зоны целевого назначения (целевого посещения объекта) Жилые помещения	**ДП-И(Г,У) ДЧ-И (О,С) ВНД (К)** *	**2-5 эт по плану**	**132-155, 161-172**	**Капитальный ремонт, индивидуальное решение с ТСР, организационные мероприятия**

* указывается: ДП-В - доступно полностью всем; ДП-И (К, О, С, Г, У) – доступно полностью избирательно (указать категории инвалидов); ДЧ-В - доступно частично всем; ДЧ-И (К, О, С, Г, У) – доступно частично избирательно (указать категории инвалидов); ДУ - доступно условно, ВНД – недоступно

Комментарий к заключению: **Состояние объекта оценено как доступно полностью избирательно (Г,У). Доступно частично избирательно (О,С). Временно недоступно (К).**

Приложение 5
к Акту обследования ОСИ № 423
паспорта доступности ОСИ № 96-ОО
от «25» февраля 2020 г.

I. Результаты обследования:
5. Санитарно-гигиенических помещений

Общежитие № 15 ТИУ

г. Тюмень, ул. Котовского, д.54а

наименование объекта, адрес

№ п/п	Наименование функционально-планировочного элемента	Наличие элемента			Выявленные нарушения и замечания		Работы по адаптации объектов	
		есть/ нет	№ на плане	№ фото	Содержание	Значимо для инвалида (категория)	Содержание	Виды работ
5.1	Туалетная комната (общие уборные)	есть		173 - 192	- не предусмотрена специально оборудованная, доступная кабина для маломобильных групп населения; - отсутствует пиктограмма; -ширина дверного проема в свету менее 0,9 м; - высота порога более 0,014м; -дверные ручки пластиковых дверей не выделены контрастным цветом; - контур кабин в общем туалете не выделен контрастным цветом; -отсутствуют поручни около раковины и унитаза; - водопроводный кран с раздельным управлением горячей и холодной водой; -отсутствует место около унитаза для кресла-коляски; -отсутствует место для разворота кресла-коляски; - отсутствует связь с администратором; - отсутствуют крючки для костылей; -отсутствует зеркало; -на кабинках уборной встречаются ручки	К, О, С,Г,У	Оборудовать специальные, доступные кабины с учетом всех требуемых норм СП 59.13330.2016: -выполнить уширение дверного проема в местах проживания инвалидов-колясочников; -демонтировать пороги в местах проживания инвалидов-колясочников; - установить пиктограмму; - установить информационные таблички с шрифтом Брайля на высоте 1,2-1,6 м. от уровня пола, со стороны дверной ручки на расстоянии 0,1-0,5 м от края двери; -дверные ручки ,контур кабин выделить контрастным цветом; -установить поручни около раковины, унитаза в соответствие с требованиями ГОСТ Р 51261-2017; - установить кран с рычажной рукояткой или сенсорный кран бесконтактного типа; -предусмотреть поворотное зеркало в местах проживания инвалидов-колясочников; - установить крючки	Капитальный ремонт, индивидуальное решение с ТСР, организационные мероприятия

					«кнопки».		для костылей; - установить кнопку вызова со шнурком и пиктограммой; -обеспечить свободное пространство для разворота коляски в местах проживания инвалидов-колясочников; - установить ручки С или П-образной формы контрастного с дверным полотном цвета.	
5.2	Душевая комната/ умывальник (общие)	нет		156 - 160, 193 - 204	-отсутствует пиктограмма, информационные таблички; -ширина дверного проема менее 0,9м; -высота порога более 0,014м -отсутствует горизонтальный пристенный поручень; -отсутствует опорный поручень вокруг раковин; -отсутствует полочка для туалетных принадлежностей; -отсутствуют крючки для костылей; -отсутствует откидной пристенный стул; -отсутствует кнопка вызова администратора с обратной связью. - ручки пластиковых дверей не выделены контрастным цветов; -встречаются водопроводные смесители с раздельным управлением горячей и холодной водой; -отсутствует зеркало.	К, О, С,Г,У	- установить пиктограмму; - установить информационные таблички с шрифтом Брайля на высоте 1,2-1,6 м. от уровня пола, со стороны дверной ручки на расстоянии 0,1-0,5 м от края двери; -выполнить уширение дверного проема в душевых комнатах на этажах где проживают инвалиды на креслах-колясках; -демонтировать пороги или предусмотреть приставные мини-пандусы к порогам душевой комнаты на этажах, где проживают инвалиды на креслах-колясках; -установить горизонтальный пристенный поручень и поручни вокруг раковины в соответствие с требованиями ГОСТ Р 51261-2017; -предусмотреть полочку для туалетных принадлежностей; - установить крючки для костылей; -предусмотреть откидной пристенный стул для душевой кабины на этажах, где проживают инвалиды на креслах-колясках; - установить кнопку вызова с обратной связью и пиктограмму в душевой кабине на этажах, где проживают инвалиды	Капитальный ремонт, индивидуальное решение с ТСР, организационные мероприятия

							на креслах-колясках; - ручки пластиковых дверей выделить контрастным цветом; -установить смеситель с рычажной рукояткой; -предусмотреть поворотное зеркало в местах проживания инвалидов-колясочников.	

II Заключение по зоне:

Наименование структурно-функциональной зоны	Состояние доступности* (к пункту 3.4 Акта обследования ОСИ)	Приложение		Рекомендации по адаптации (вид работы)** к пункту 4.1 Акта обследования ОСИ
		№ на плане	№ фото	
Санитарно-гигиенические помещения	**ДЧ-И (Г,У) ВНД (К,О,С)**	**1-5эт по плану**	**156-160, 173-204**	**Капитальный ремонт, индивидуальное решение с ТСР, организационные мероприятия**

* указывается: ДП-В - доступно полностью всем; ДП-И (К, О, С, Г, У) – доступно полностью избирательно (указать категории инвалидов); ДЧ-В - доступно частично всем; ДЧ-И (К, О, С, Г, У) – доступно частично избирательно (указать категории инвалидов); ДУ - доступно условно, ВНД - недоступно

Комментарий к заключению: **Состояние доступности объекта оценено как доступно частично избирательно (Г,У). Временно недоступно (К,О,С)**.

Приложение 6
к Акту обследования ОСИ № 423
паспорта доступности ОСИ № 96-ОО
от «25» февраля 2020 г.

I. Результаты обследования:
6. Системы информации на объекте
Общежитие № 15 ТИУ
г. Тюмень, ул. Котовского, д.54а
наименование объекта, адрес

№ п/п	Наименование функционально-планировочного элемента	Наличие элемента			Выявленные нарушения и замечания		Работы по адаптации объектов	
		есть/ нет	№ на плане	№ фото	Содержание	Значимо для инвалида (категория)	Содержание	Виды работ
6.1	Визуальные средства	есть	-	205-218	- отсутствуют информационные таблички, указатели, пиктограммы, предупредительная маркировка; - отсутствует информационное электронное табло (бегущая строка); -контур краевых ступеней лестницы, одиночных ступеней не выделены контрастным цветом; -ручки, контур пластиковых дверей не выделены контрастным цветом.	К, О, Г,У	Обеспечить визуальную информацию на объекте: -установить информационные таблички, указатели, пиктограммы, информационное электронное табло (бегущая строка); -контур краевых,одиночных ступеней выделить контрастным цветом; -применить контрастные сочетания цветов (дверь-стена, ручка, стена-выключатель, средства визуальной информации и т. п.).	Текущий ремонт, индивидуальное решение с ТСР
6.2	Акустические средства	нет	-	-	-	Г	-	-
6.3	Тактильные средства	есть	-		- отсутствуют информационные тактильные таблички на кабинетах и жилых комнатах дублированные шрифтом Брайля, информационная вывеска с шрифтом Брайля, пиктограммы; - отсутствует наземный тактильно-контрастный указатель.	С	- установить информационные тактильные таблички на кабинетах и комнатах с шрифтом Брайля, информационную вывеску с шрифтом Брайля, пиктограммы; - обустроить наземный тактильно-контрастный	Текущий ремонт

							указатель, выполняющий функцию предупреждения, за 0,3м до препятствия глубиной 0,5-0,6м.	

II Заключение по зоне:

Наименование структурно-функциональной зоны	Состояние доступности* (к пункту 3.4 Акта обследования ОСИ)	Приложение		Рекомендации по адаптации (вид работы)** к пункту 4.1 Акта обследования ОСИ
		№ на плане	№ фото	
Система информации на объекте	**ВНД**	**-**	**205-218**	**Текущий ремонт, индивидуальное решение с ТСР**

* указывается: ДП-В - доступно полностью всем; ДП-И (К, О, С, Г, У) – доступно полностью избирательно (указать категории инвалидов); ДЧ-В - доступно частично всем; ДЧ-И (К, О, С, Г, У) – доступно частично избирательно (указать категории инвалидов); ДУ - доступно условно, ВНД - недоступно

Комментарий к заключению: **Состояние доступности объекта оценено как временно недоступно.**

фотография № 1

фотография №2

фотография №3

фотография №4

фотография №5

фотография №6



фотография №7



фотография №8



фотография №9



фотография №10

фотография №11

фотография №12



фотография №13

вход 2 фотография №14



фотография №15



фотография №16

фотография №17

фотография №18

фотография №19



фотография №20

фотография №21

фотография №22



фотография №23

фотография №24

фотография №25

фотография №26

фотография №27

фотография №28



фотография №29



фотография №30

фотография №31



фотография №32



фотография №33

фотография №34



фотография №35

фотография №36



фотография №37



фотография №38

фотография №39



фотография №40



фотография №41



фотография №42

фотография №43



фотография №44



фотография №45

фотография №46



фотография №47

фотография №48



фотография №49


фотография №50


фотография №51



фотография №52



фотография №53

фотография №54



фотография №55



фотография №56



фотография №57



фотография №58

фотография №59


фотография №60

фотография №61



фотография №62

фотография №63

фотография №64

фотография №65



фотография №66

фотография №67



фотография №68



фотография №69

фотография №70



фотография №71



фотография №72

фотография №73

фотография №74

фотография №75

фотография №76



фотография №77

фотография №78



фотография №79

фотография №80



фотография №81



фотография №82

фотография №83

фотография №84

фотография №85

фотография №86

фотография №87

фотография №88

фотография №89

фотография №100

фотография №101



фотография №102

фотография №103



фотография №104



фотография №105



фотография №106

фотография №107

фотография №108

фотография №109

фотография №110

фотография №111



фотография №112

фотография №113

фотография №114

фотография №115



фотография №116



фотография №117

фотография №118

фотография №119



фотография №120



фотография №121



фотография №122



фотография №123

фотография №124



фотография №125



фотография №126

фотография №127

фотография №128



фотография №129



фотография №130

фотография №131



фотография №132

фотография №133


фотография №134

фотография №135



фотография №136



фотография №137



фотография №138

фотография №139

фотография №140

фотография №141

фотография №142



фотография №143

фотография №144



фотография №145

фотография №146



фотография №147

фотография №148

фотография №149



фотография №150

фотография №151

фотография №152



фотография №153

фотография №154

фотография №155

фотография №156



фотография №157

фотография №158

фотография №159

фотография №160



фотография №161

фотография №162

фотография №163

фотография №164

фотография №165

фотография №166

фотография №167

фотография №168



фотография №169

фотография №170

фотография №171

фотография №172

фотография №173

фотография №174



фотография №175



фотография №176

фотография №177



фотография №178


фотография №179

фотография №180

фотография №181

фотография №182

фотография №183



фотография №184

фотография №185

фотография №186

фотография №187

фотография №188



фотография №189

фотография №190

фотография №191

фотография №192

фотография №193

фотография №194

фотография №195

фотография №196



фотография №197

фотография №198



фотография №199



фотография №200



фотография №201

фотография №202

фотография №203

фотография №204



фотография №205

фотография №206

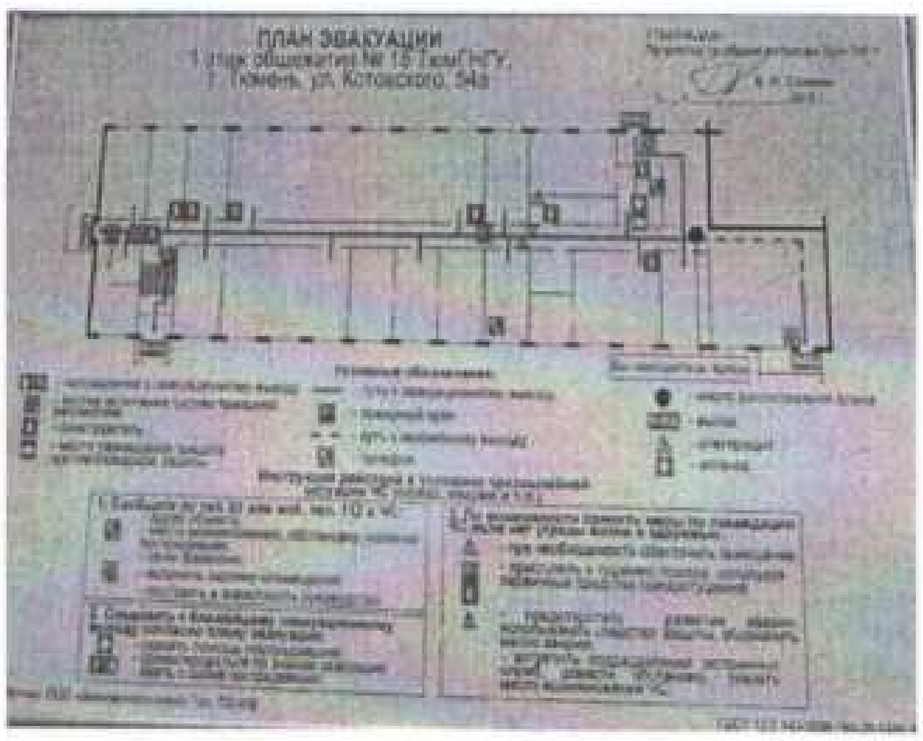

фотография №207

фотография №208

фотография №209



фотография №210

фотография №211

фотография №212



фотография №213

фотография №214


фотография №215


фотография №216

фотография №217

фотография №218

Тюменская область
г.Тюмень

ПЛАН

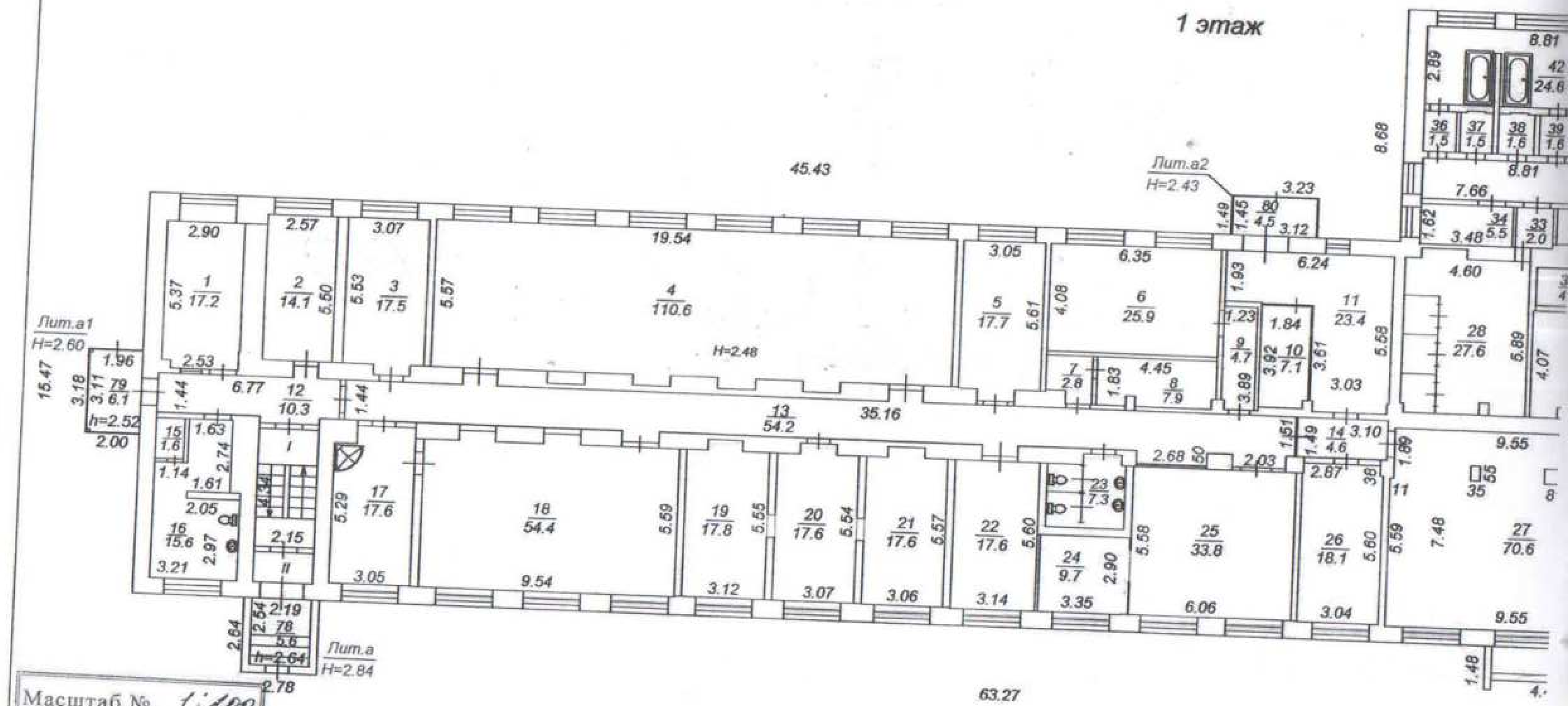

Масштаб № 1:200

Дата 19.09.2012

Улица Коновского 5

АН

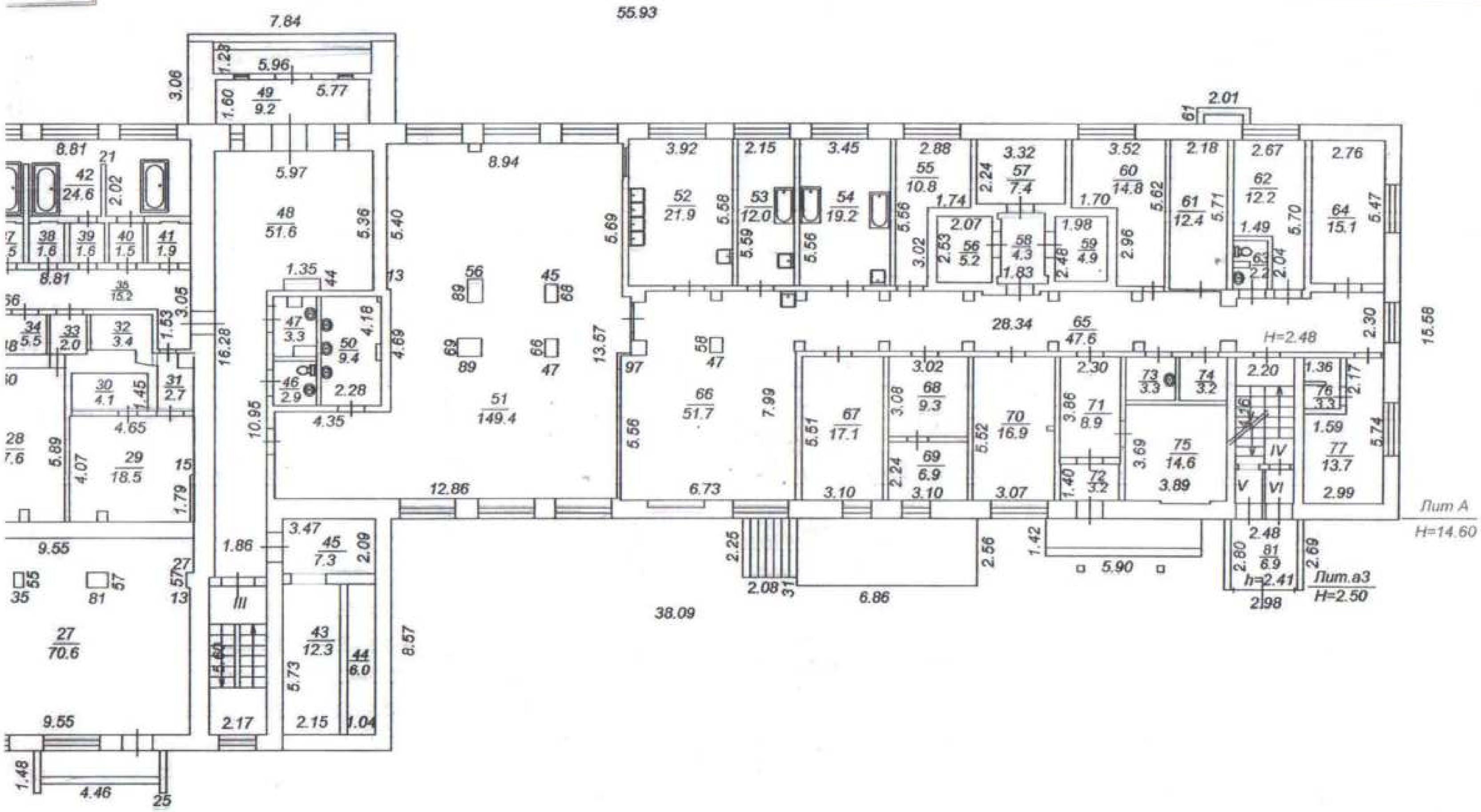

Техник-инвентаризатор

Начальник отдела

Тюменская область
г.Тюмень

2 этаж

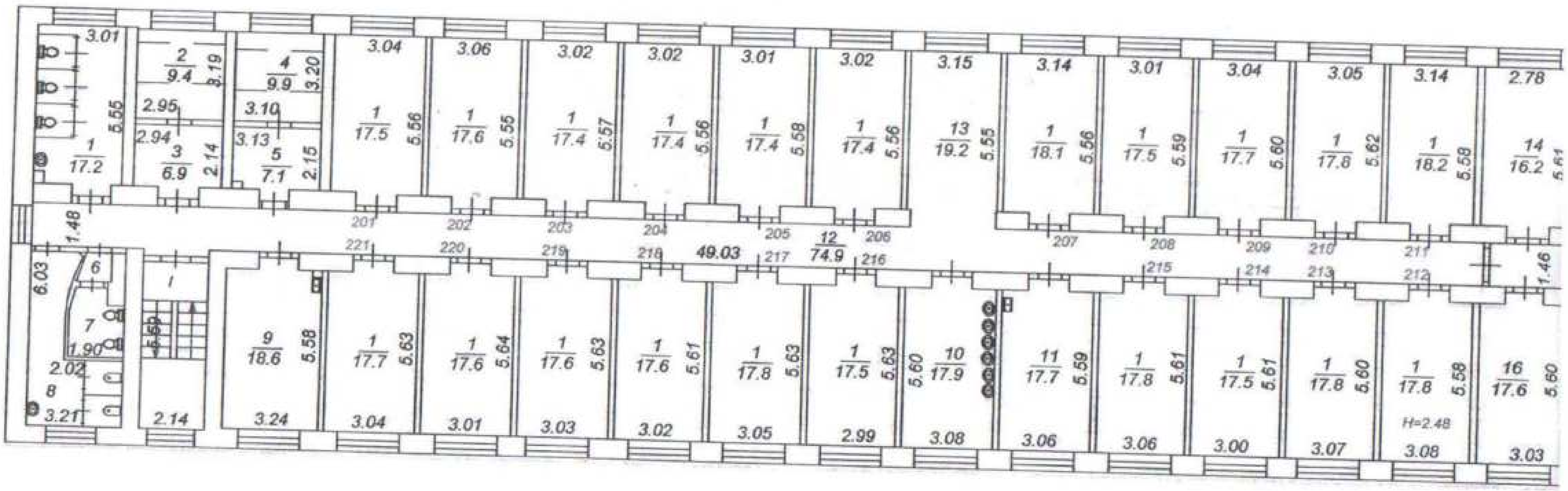

Масштаб № 1:200

Дата 19.08.2019

ПЛАН

Улица Котовского 54а

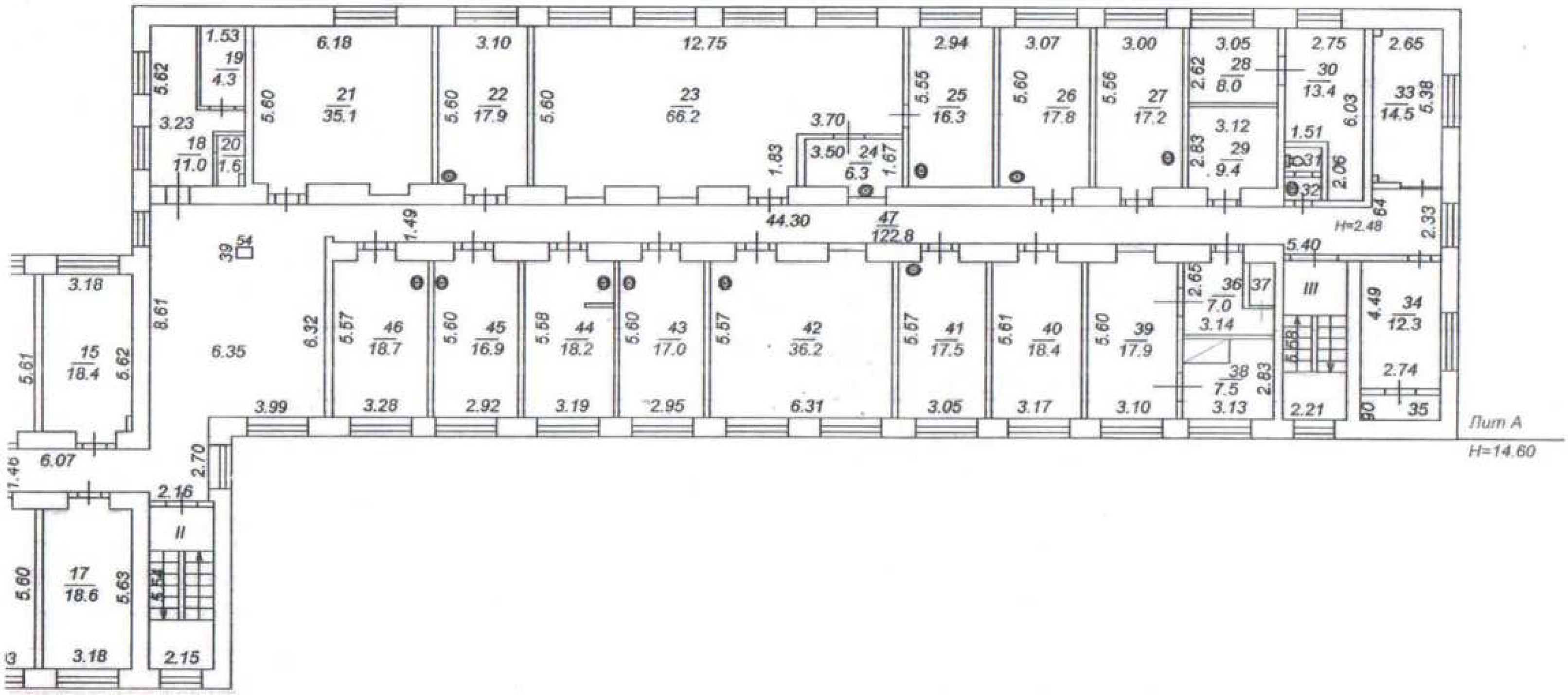

Техник-инвентаризатор:

Начальник отдела:

Тюменская область
г.Тюмень

3 этаж

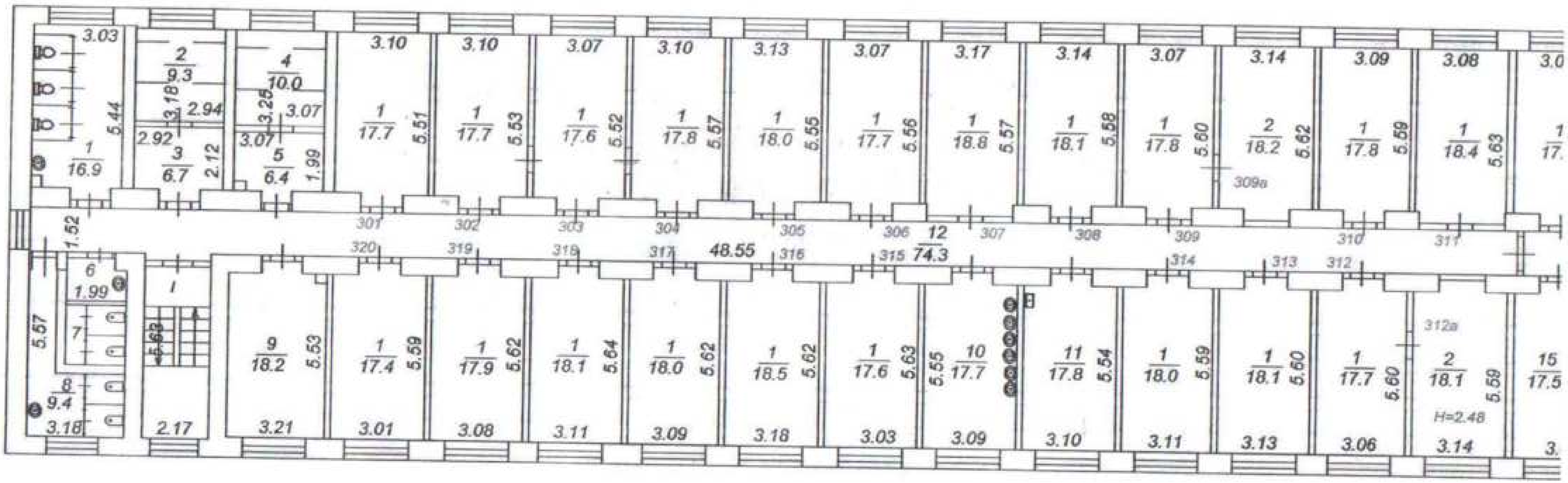

Масштаб № 1:200
Дата 19.08.2011г.

ПЛАН

Улица Комсомольская 54а

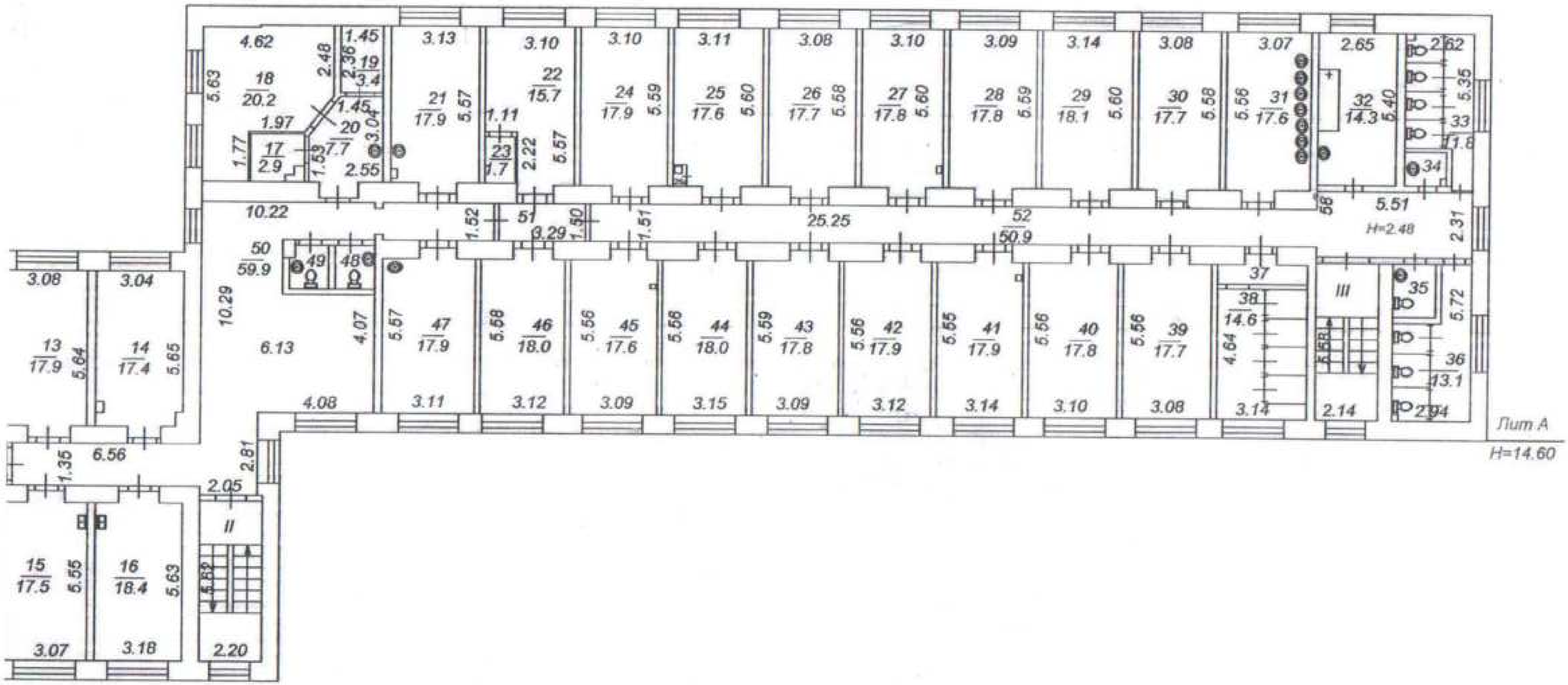

Техник-инвентаризатор:

Начальник отдела:

Тюменская область
г.Тюмень

4 этаж

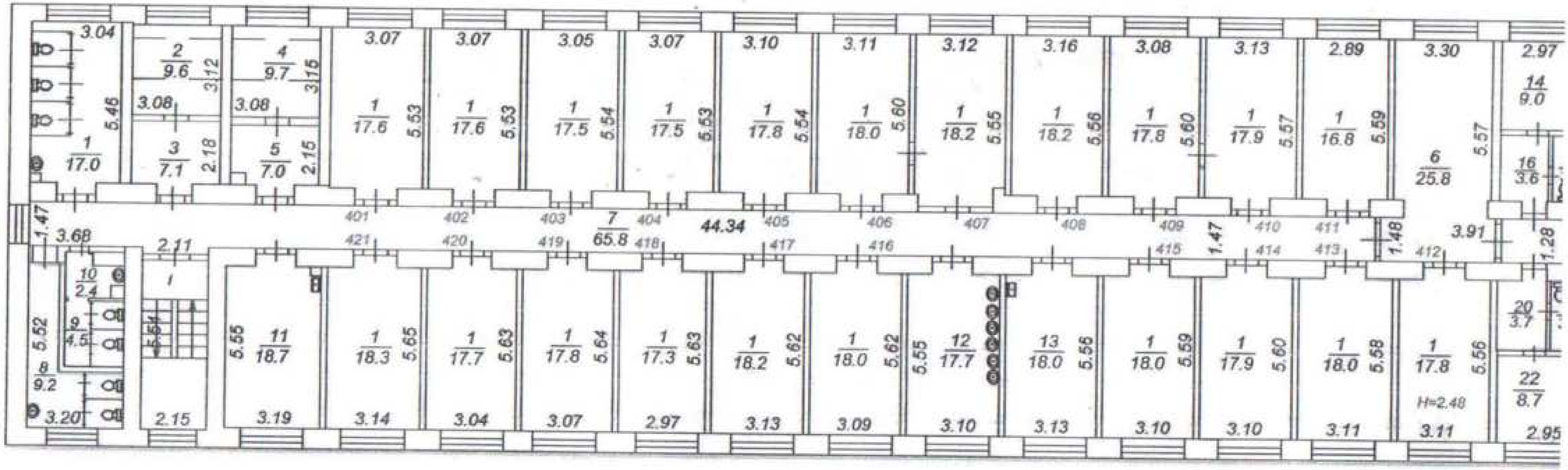

Масштаб № 1:200
Дата 19.08.2014г

ПЛАН

Улица Котовского 54а

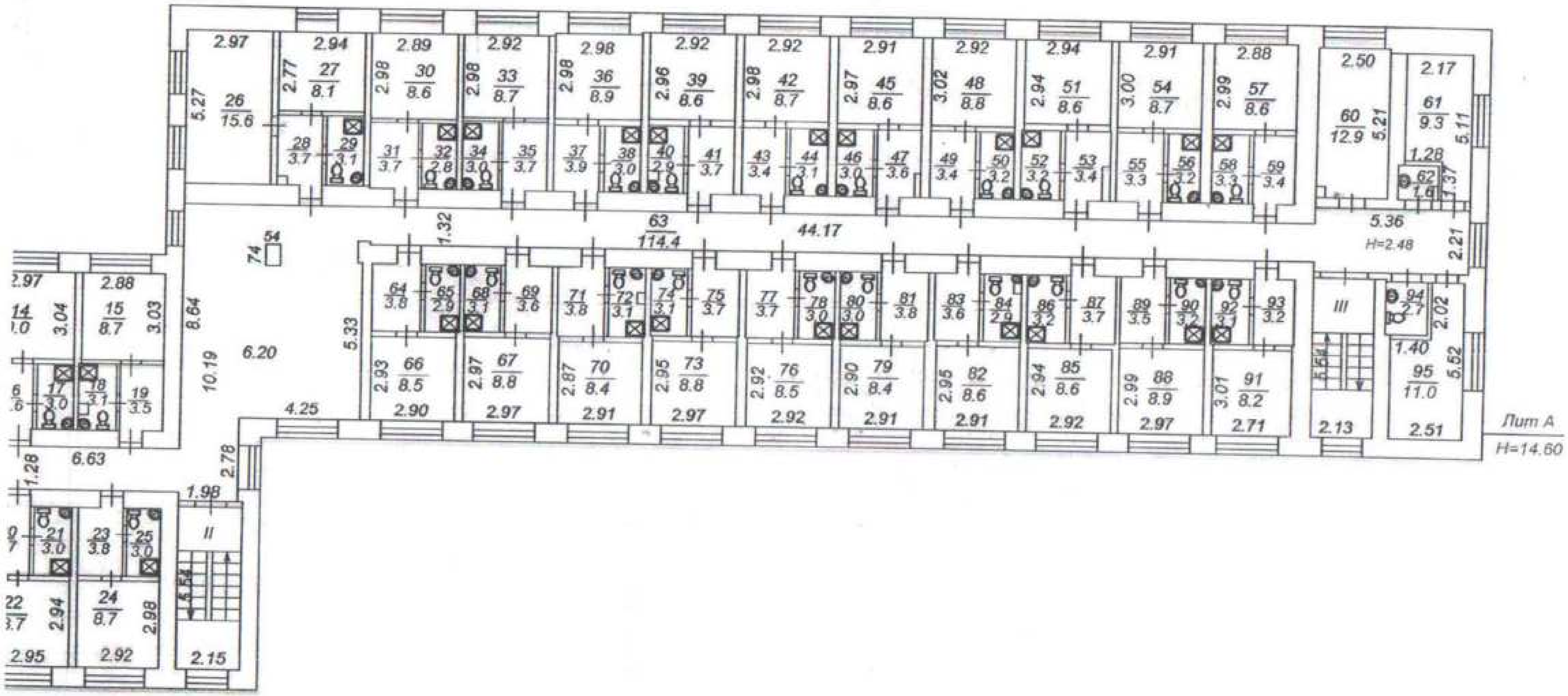

Техник-инвентаризатор:

Начальник отдела:

Тюменская область
г.Тюмень

5 этаж

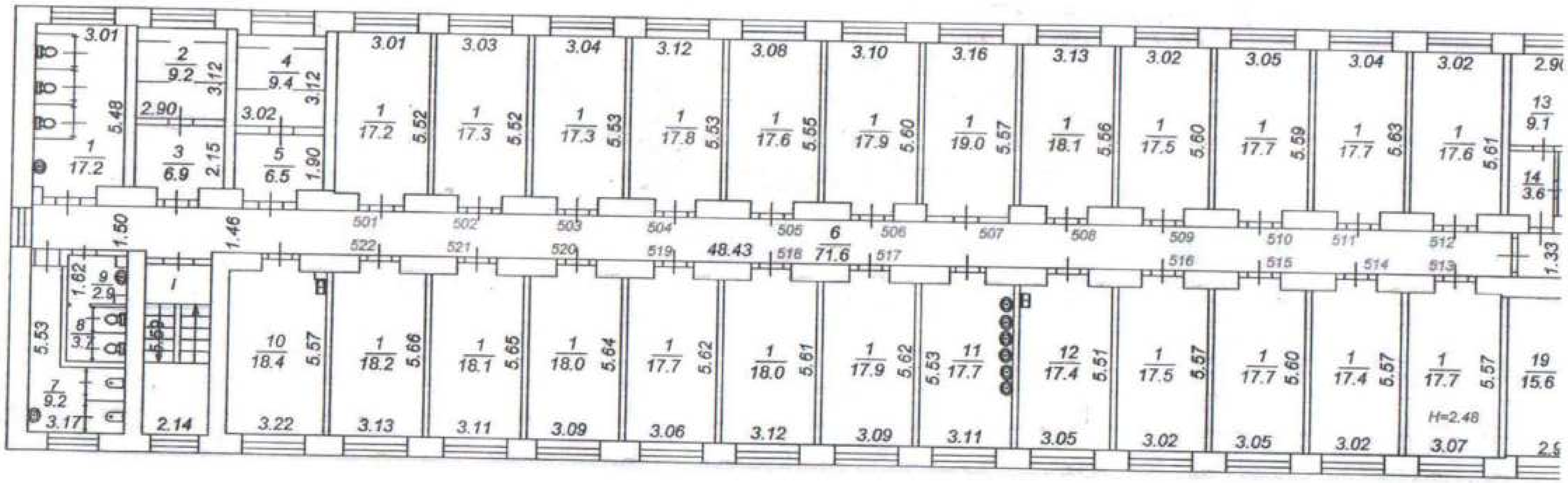

Масштаб № 1:200
Дата 10.08.2014г

ПЛАН

Улица Кутайского 54а

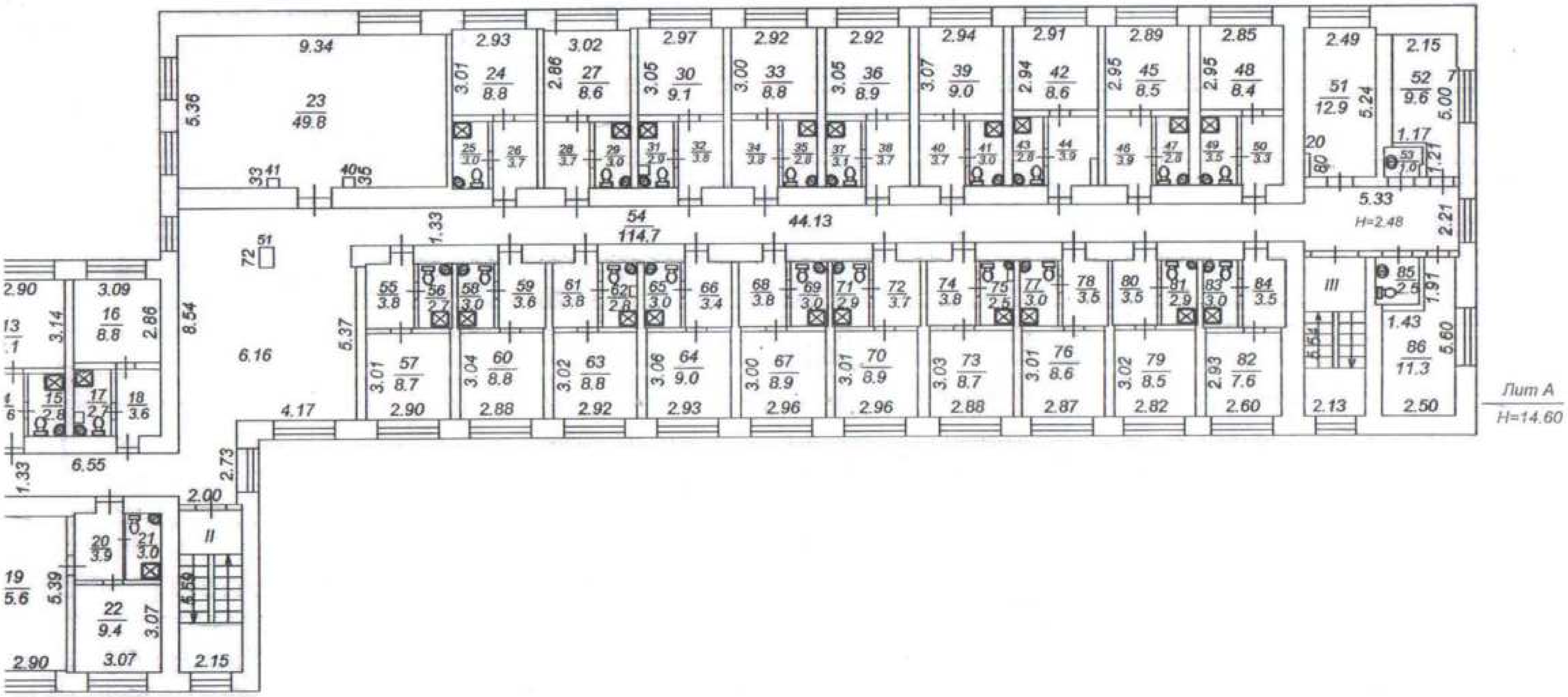

Техник-инвентаризатор:

Начальник отдела:

ЭКСПЛИКАЦИЯ
к поэтажному плану здания (строения), расположенного по адресу:
Тюменская область, город Тюмень, улица Котовского, 54а

Литера по плану	Этаж	Номер квартиры, гаража и т. п.	Номер комнаты	Номер комнаты, кухни, коридора и т. п. (по поэтажному плану)	Назначение помещения, комнаты и т. п.	Формула подсчета частей помещений	Общая площадь квартиры, комнаты или жилого помещения	В том числе площадь: Квартиры	Из нее: Жилая	Из нее: Подсобная	лоджий, террас, веранд с коэфф	Площадь помещений общего пользования (лестн. клетки, подвалы, кор. общ. пользования)	Общая площадь нежилого помещения	Общая полезная площадь нежилого помещения	Нежилые помещения из них по назначению: Нежилые помещения общежития: Основная	Нежилые помещения общежития: вспомогательная	Тепловой пункт: Основная	Тепловой пункт: вспомогательная	Лечебно-санитарное: Основная	Лечебно-санитарное: вспомогательная	Общественное питание: Основная	Общественное питание: вспомогательная	Учебно-научное: Основная	Учебно-научное: вспомогательная	Площадь лестничных клеток	Площадь лоджий, балконов, тамбуров	Высота помещений по внутреннему обмеру	Самовольно возведенная или перепланированная площадь	Примечание
1	2	3	4	5	6	7	8	9	10	11	12	13	14	15	16	17	18	19	20	21	22	23	24	25	26	27	28	29	30
А	Подвал	<>		1	Подвал								24.1	24.1						24.1							1.76		
А	Подвал	<>		2	Подвал								6.6	6.6						6.6							1.76		
А	Подвал	<>		3	Подвал								9.2	9.2						9.2							1.76		
А	Подвал	<>		4	Подвал								26.5	26.5						26.5							1.76		
А	Подвал	<>		1	Лестничная клетка								2.8												2.8		1.76		
Итого по нежилому помещению:													69.2	66.4						66.4					2.8				
ИТОГО по этажу:													69.2	66.4						66.4					2.8				
А	Первый этаж	<>		1	Служебное								17.2	17.2		17.2											2.48		
А	Первый этаж	<>		2	Костелянская								14.1	14.1	14.1												2.48		
А	Первый этаж	<>		3	Костелянская								17.5	17.5	17.5												2.48		
А	Первый этаж	<>		4	Актовый зал								110.6	110.6	110.6												2.48		
А	Первый этаж	<>		5	Служебное помещение								17.7	17.7		17.7											2.48		
А	Первый этаж	<>		6	Склад								25.9	25.9		25.9											2.48		
А	Первый этаж	<>		7	Электрощитовая								2.8	2.8		2.8											2.48		
А	Первый этаж	<>		8	Электрощитовая								7.9	7.9		7.9											2.48		
А	Первый этаж	<>		9	Коридор								4.7	4.7		4.7											2.48		
А	Первый этаж	<>		V	Тамбур лестничной клетки								1.1												1.1		2.48		
А	Первый этаж	<>		10	Вахта								7.1	7.1		7.1											2.48		
А	Первый этаж	<>		11	Холл								23.4	23.4		23.4											2.48		
А	Первый этаж	<>		12	Коридор								10.3	10.3		10.3											2.48		
А	Первый этаж	<>		13	Коридор								54.2	54.2		54.2											2.48		
А	Первый этаж	<>		14	Коридор								4.6	4.6		4.6											2.48		
А	Первый этаж	<>		15	Техническое помещ.								1.6	1.6		1.6											2.48		
А	Первый этаж	<>		16	Санузел								15.6	15.6		15.6											2.48		
А	Первый этаж	<>		17	Раздевалка								17.6	17.6		17.6											2.48		
А	Первый этаж	<>		18	Тренажерный зал								54.4	54.4	54.4												2.48		
А	Первый этаж	<>		19	Сушилка								17.8	17.8		17.8											2.48		
А	Первый этаж	<>		20	Гладильная								17.6	17.6		17.6											2.48		
А	Первый этаж	<>		21	Прачечная								17.6	17.6		17.6											2.48		
А	Первый этаж	<>		22	Кабинет								17.6	17.6	17.6												2.48		
А	Первый этаж	<>		23	Санузел								7.3	7.3		7.3											2.48		
А	Первый этаж	<>		24	Буфетная								9.7	9.7		9.7											2.48		
А	Первый этаж	<>		25	Буфетная								33.8	33.8		33.8											2.48		
А	Первый этаж	<>		26	Служебное								18.1	18.1		18.1											2.48		
А	Первый этаж	<>		27	Холл								70.6	70.6		70.6											2.48		

1	2	3	4	5	6	7	8	9	10	11	12	13	14	15	16	17	18	19	20	21	22	23	24	25	26	27	28	29	30
А	Первый этаж	<>		28	Душевая								27.6	27.6					27.6								2.48		
А	Первый этаж	<>		29	Подсобное помещение								18.5	18.5						18.5							2.48		
А	Первый этаж	<>		30	Подсобное помещение								4.1	4.1						4.1							2.48		
А	Первый этаж	<>		31	Коридор								2.7	2.7						2.7							2.48		
А	Первый этаж	<>		32	Подсобное помещение								3.4	3.4						3.4							2.48		
А	Первый этаж	<>		33	Коридор								2.0	2.0						2.0							2.48		
А	Первый этаж	<>		34	Кабинет								5.5	5.5					5.5								2.48		
А	Первый этаж	<>		35	Коридор								15.2	15.2						15.2							2.48		
А	Первый этаж	<>		36	Коридор								1.5	1.5						1.5							2.48		
А	Первый этаж	<>		37	Раздевалка								1.5	1.5						1.5							2.48		
А	Первый этаж	<>		38	Раздевалка								1.6	1.6						1.6							2.48		
А	Первый этаж	<>		39	Коридор								1.6	1.6						1.6							2.48		
А	Первый этаж	<>		40	Коридор								1.5	1.5						1.5							2.48		
А	Первый этаж	<>		41	Раздевалка								1.9	1.9						1.9							2.48		
А	Первый этаж	<>		42	Ванное отделение								24.6	24.6					24.6								2.48		
А	Первый этаж	<>		43	Вентиляционная								12.3	12.3						12.3							2.48		
А	Первый этаж	<>		44	Вентиляционная								6.0	6.0						6.0							2.48		
А	Первый этаж	<>		45	Вентиляционная								7.3	7.3						7.3							2.48		
А	Первый этаж	<>		46	Санузел								2.9	2.9						2.9							2.48		
А	Первый этаж	<>		47	Подсобное помещение								3.3	3.3						3.3							2.48		
А	Первый этаж	<>		48	Фойе								51.6	51.6						51.6							2.48		
А	Первый этаж	<>		49	Тамбур-шлюз								9.2	9.2						9.2							2.48		
А	Первый этаж	<>		50	Умывальник								9.4	9.4								9.4					2.48		
А	Первый этаж	<>		51	Обеденный зал								149.4	149.4							149.4						2.48		
А	Первый этаж	<>		52	Мойка								21.9	21.9								21.9					2.48		
А	Первый этаж	<>		53	Мойка								12.0	12.0								12.0					2.48		
А	Первый этаж	<>		54	Мясной цех								19.2	19.2								19.2					2.48		
А	Первый этаж	<>		55	Хлебный цех								10.8	10.8								10.8					2.48		
А	Первый этаж	<>		56	Холодильная камера								5.2	5.2								5.2					2.48		
А	Первый этаж	<>		57	Камера хранения								7.4	7.4								7.4					2.48		
А	Первый этаж	<>		58	Коридор								4.3	4.3								4.3					2.48		
А	Первый этаж	<>		59	Холодильная камера								4.9	4.9								4.9					2.48		
А	Первый этаж	<>		60	Подсобное помещение								14.8	14.8								14.8					2.48		
А	Первый этаж	<>		61	Трансформаторная								12.4	12.4								12.4					2.48		
А	Первый этаж	<>		62	Насосная								12.2	12.2								12.2					2.48		
А	Первый этаж	<>		63	Санузел								2.2	2.2								2.2					2.48		
А	Первый этаж	<>		64	Тепловой пункт								15.1	15.1			15.1										2.48		
А	Первый этаж	<>		65	Коридор								47.6	47.6								47.6					2.48		
А	Первый этаж	<>		66	Горячий цех								51.7	51.7								51.7					2.48		
А	Первый этаж	<>		67	Молочный цех								17.1	17.1								17.1					2.48		
А	Первый этаж	<>		68	Овощной цех								9.3	9.3								9.3					2.48		
А	Первый этаж	<>		69	Овощной цех								6.9	6.9								6.9					2.48		
А	Первый этаж	<>		70	Кабинет								16.9	16.9							16.9						2.48		
А	Первый этаж	<>		71	Коридор								8.9	8.9								8.9					2.48		
А	Первый этаж	<>		72	Коридор								3.2	3.2								3.2					2.48		
А	Первый этаж	<>		73	Подсобное помещение								3.3	3.3								3.3					2.48		
А	Первый этаж	<>		74	Подсобное помещение								3.2	3.2								3.2					2.48		
А	Первый этаж	<>		75	Склад								14.6	14.6								14.6					2.48		
А	Первый этаж	<>		76	Душевая								3.3	3.3								3.3					2.48		
А	Первый этаж	<>		77	Комната отдыха								13.7	13.7							13.7						2.48		
А	Первый этаж	<>		IV	Лестничная клетка								9.2												9.2		2.48		

1	2	3	4	5	6	7	8	9	10	11	12	13	14	15	16	17	18	19	20	21	22	23	24	25	26	27	28	29	30
А	Первый этаж	<>		VI	Тамбур лестничной клетки								1.3												1.3		2.48		
А	Первый этаж	<>		III	Лестничная клетка								12.2												12.2		2.48		
итого по нежилому помещению:													1347.8	1324.0	214.2	403.1	15.1		57.7	148.1	180.0	305.8			23.8				
А	Первый этаж	МОП		I	Лестничная клетка							9.3															2.48		
а	Первый этаж	МОП		78	Тамбур							5.6															2.64		
а1	Первый этаж	МОП		79	Тамбур							6.1															2.52		
а2	Первый этаж	МОП		80	Тамбур							4.5															2.37		
А	Первый этаж	МОП		II	Тамбур лестничной клетки							2.5															2.48		
итого по нежилому помещению:												11.8																	
ИТОГО по лестницам и лестничным клеткам:												11.8																	
ИТОГО по этажу:												11.8	1347.8	1324.0	214.2	403.1	15.1		57.7	148.1	180.0	305.8			23.8				
Итого по тамбур:												16.2																	
А	Второй этаж	<>		1	Санузел								17.2	17.2		17.2											2.48		
А	Второй этаж	<>		2	Душевая								9.4	9.4		9.4											2.48		
А	Второй этаж	<>		3	Преддушевая								6.9	6.9		6.9											2.48		
А	Второй этаж	<>		4	Душевая								9.9	9.9		9.9											2.48		
А	Второй этаж	<>		5	Преддушевая								7.1	7.1		7.1											2.48		
А	Второй этаж	<>		6	Коридор								1.0	1.0		1.0											2.48		
А	Второй этаж	<>		7	Санузел								4.1	4.1		4.1											2.48		
А	Второй этаж	<>		8	Санузел								12.4	12.4		12.4											2.48		
А	Второй этаж	<>		9	Кухня								18.6	18.6		18.6											2.48		
А	Второй этаж	<>		10	Умывальник								17.9	17.9		17.9											2.48		
А	Второй этаж	<>		11	Кухня								17.7	17.7		17.7											2.48		
А	Второй этаж	<>		12	Коридор								74.9	74.9		74.9											2.48		
А	Второй этаж	<>		13	Холл								19.2	19.2		19.2											2.48		
А	Второй этаж	<>		14	Стерилизационная								16.2	16.2					16.2								2.48		
А	Второй этаж	<>		15	Процедурная								18.4	18.4					18.4								2.48		
А	Второй этаж	<>		16	Склад								17.6	17.6						17.6							2.48		
А	Второй этаж	<>		17	Кабинет								18.6	18.6					18.6								2.48		
А	Второй этаж	<>		18	Кабинет								11.0	11.0					11.0								2.48		
А	Второй этаж	<>		19	Подсобное помещение								4.3	4.3						4.3							2.48		
А	Второй этаж	<>		20	Подсобное помещение								1.6	1.6						1.6							2.48		
А	Второй этаж	<>		21	Кабинет								35.1	35.1					35.1								2.48		
А	Второй этаж	<>		22	Кабинет								17.9	17.9					17.9								2.48		
А	Второй этаж	<>		23	Физиокабинет								66.2	66.2					66.2								2.48		
А	Второй этаж	<>		24	Физиокабинет								6.3	6.3					6.3								2.48		
А	Второй этаж	<>		25	Физиокабинет								16.3	16.3					16.3								2.48		
А	Второй этаж	<>		26	Кабинет								17.8	17.8					17.8								2.48		
А	Второй этаж	<>		27	Кабинет								17.2	17.2					17.2								2.48		
А	Второй этаж	<>		28	Склад								8.0	8.0						8.0							2.48		
А	Второй этаж	<>		29	Склад								9.4	9.4						9.4							2.48		
А	Второй этаж	<>		30	Служебное помещение								13.4	13.4						13.4							2.48		
А	Второй этаж	<>		31	Санузел								1.1	1.1						1.1							2.48		
А	Второй этаж	<>		32	Умывальник								1.0	1.0						1.0							2.48		
А	Второй этаж	<>		33	Кабинет								14.5	14.5					14.5								2.48		
А	Второй этаж	<>		34	Подсобное помещение								12.3	12.3						12.3							2.48		
А	Второй этаж	<>		35	Подсобное помещение								2.5	2.5						2.5							2.48		
А	Второй этаж	<>		36	Кабинет								7.0	7.0					7.0								2.48		
А	Второй этаж	<>		37	Подсобное помещение								1.3	1.3						1.3							2.48		
А	Второй этаж	<>		38	Кабинет								7.5	7.5					7.5								2.48		
А	Второй этаж	<>		39	Кабинет								17.9	17.9					17.9								2.48		
А	Второй этаж	<>		40	Кабинет								18.4	18.4					18.4								2.48		

1	2	3	4	5	6	7	8	9	10	11	12	13	14	15	16	17	18	19	20	21	22	23	24	25	26	27	28	29	30
А	Второй этаж	<>		41	Служебное помещение								17.5	17.5						17.5							2.48		
А	Второй этаж	<>		42	Кабинет								36.2	36.2					36.2								2.48		
А	Второй этаж	<>		43	Кабинет								17.0	17.0					17.0								2.48		
А	Второй этаж	<>		44	Комната отдыха								18.2	18.2					18.2								2.48		
А	Второй этаж	<>		45	Кабинет								16.9	16.9					16.9								2.48		
А	Второй этаж	<>		46	Кабинет								18.7	18.7					18.7								2.48		
А	Второй этаж	<>		47	Коридор								122.8	122.8						122.8							2.48		
А	Второй этаж	<>		II	Лестничная клетка								11.9												11.9		2.48		
А	Второй этаж	<>		III	Лестничная клетка								12.3												12.3		2.48		
итого по нежилому помещению:													**866.6**	**842.4**		**216.3**			**413.3**	**212.8**					**24.2**				
А	Второй этаж	201		1	Жилая		17.5	17.5	17.5																		2.48		
итого по квартире, комнате или жилому помещению:							**17.5**	**17.5**	**17.5**																				
А	Второй этаж	202		1	Жилая		17.6	17.6	17.6																		2.48		
итого по квартире, комнате или жилому помещению:							**17.6**	**17.6**	**17.6**																				
А	Второй этаж	203		1	Жилая		17.4	17.4	17.4																		2.48		
итого по квартире, комнате или жилому помещению:							**17.4**	**17.4**	**17.4**																				
А	Второй этаж	204		1	Жилая		17.4	17.4	17.4																		2.48		
итого по квартире, комнате или жилому помещению:							**17.4**	**17.4**	**17.4**																				
А	Второй этаж	205		1	Жилая		17.4	17.4	17.4																		2.48		
итого по квартире, комнате или жилому помещению:							**17.4**	**17.4**	**17.4**																				
А	Второй этаж	206		1	Жилая		17.4	17.4	17.4																		2.48		
итого по квартире, комнате или жилому помещению:							**17.4**	**17.4**	**17.4**																				
А	Второй этаж	207		1	Жилая		18.1	18.1	18.1																		2.48		
итого по квартире, комнате или жилому помещению:							**18.1**	**18.1**	**18.1**																				
А	Второй этаж	208		1	Жилая		17.5	17.5	17.5																		2.48		
итого по квартире, комнате или жилому помещению:							**17.5**	**17.5**	**17.5**																				
А	Второй этаж	209		1	Жилая		17.7	17.7	17.7																		2.48		
итого по квартире, комнате или жилому помещению:							**17.7**	**17.7**	**17.7**																				
А	Второй этаж	210		1	Жилая		17.8	17.8	17.8																		2.48		
итого по квартире, комнате или жилому помещению:							**17.8**	**17.8**	**17.8**																				
А	Второй этаж	211		1	Жилая		18.2	18.2	18.2																		2.48		
итого по квартире, комнате или жилому помещению:							**18.2**	**18.2**	**18.2**																				
А	Второй этаж	212		1	Жилая		17.8	17.8	17.8																		2.48		
итого по квартире, комнате или жилому помещению:							**17.8**	**17.8**	**17.8**																				
А	Второй этаж	213		1	Жилая		17.8	17.8	17.8																		2.48		
итого по квартире, комнате или жилому помещению:							**17.8**	**17.8**	**17.8**																				
А	Второй этаж	214		1	Жилая		17.5	17.5	17.5																		2.48		
итого по квартире, комнате или жилому помещению:							**17.5**	**17.5**	**17.5**																				
А	Второй этаж	215		1	Жилая		17.8	17.8	17.8																		2.48		
итого по квартире, комнате или жилому помещению:							**17.8**	**17.8**	**17.8**																				
А	Второй этаж	216		1	Жилая		17.5	17.5	17.5																		2.48		
итого по квартире, комнате или жилому помещению:							**17.5**	**17.5**	**17.5**																				
А	Второй этаж	217		1	Жилая		17.8	17.8	17.8																		2.48		
итого по квартире, комнате или жилому помещению:							**17.8**	**17.8**	**17.8**																				
А	Второй этаж	218		1	Жилая		17.6	17.6	17.6																		2.48		
итого по квартире, комнате или жилому помещению:							**17.6**	**17.6**	**17.6**																				
А	Второй этаж	219		1	Жилая		17.6	17.6	17.6																		2.48		
итого по квартире, комнате или жилому помещению:							**17.6**	**17.6**	**17.6**																				
А	Второй этаж	220		1	Жилая		17.6	17.6	17.6																		2.48		
итого по квартире, комнате или жилому помещению:							**17.6**	**17.6**	**17.6**																				
А	Второй этаж	221		1	Жилая		17.7	17.7	17.7																		2.48		
итого по квартире, комнате или жилому помещению:							**17.7**	**17.7**	**17.7**																				
А	Второй этаж	МОП		1	Лестничная клетка							12.0															2.48		
итого по нежилому помещению:												**12.0**																	
ИТОГО по лестницам и лестничным клеткам:												**12.0**																	
ИТОГО по этажу:							**370.7**	**370.7**	**370.7**			**12.0**	866.6	**842.4**		**216.3**			**413.3**	**212.8**					**24.2**				
А	Третий этаж	<>		1	Санузел								16.9	16.9		16.9											2.48		

51

1	2	3	4	5	6	7	8	9	10	11	12	13	14	15	16	17	18	19	20	21	22	23	24	25	26	27	28	29	30
А	Третий этаж	<>		2	Душевая								9.3	9.3		9.3											2.48		
А	Третий этаж	<>		3	Преддушевая								6.7	6.7		6.7											2.48		
А	Третий этаж	<>		4	Душевая								10.0	10.0		10.0											2.48		
А	Третий этаж	<>		5	Преддушевая								6.4	6.4		6.4											2.48		
А	Третий этаж	<>		6	Санузел								2.6	2.6		2.6											2.48		
А	Третий этаж	<>		7	Санузел								4.0	4.0		4.0											2.48		
А	Третий этаж	<>		8	Санузел								9.4	9.4		9.4											2.48		
А	Третий этаж	<>		9	Кухня								18.2	18.2		18.2											2.48		
А	Третий этаж	<>		10	Умывальник								17.7	17.7		17.7											2.48		
А	Третий этаж	<>		11	Кухня								17.8	17.8		17.8											2.48		
А	Третий этаж	<>		12	Коридор								74.3	74.3		74.3													
А	Третий этаж	<>		13	Кабинет								17.9	17.9									17.9				2.48		
А	Третий этаж	<>		14	Кабинет								17.4	17.4									17.4				2.48		
А	Третий этаж	<>		15	Кабинет								17.5	17.5									17.5				2.48		
А	Третий этаж	<>		16	Кабинет								18.4	18.4									18.4				2.48		
А	Третий этаж	<>		17	Кабинет								2.9	2.9									2.9				2.48		
А	Третий этаж	<>		18	Кабинет								20.2	20.2									20.2				2.48		
А	Третий этаж	<>		19	Склад								3.4	3.4										3.4			2.48		
А	Третий этаж	<>		20	Коридор								7.7	7.7										7.7			2.48		
А	Третий этаж	<>		21	Кабинет								17.9	17.9									17.9				2.48		
А	Третий этаж	<>		22	Кабинет								15.7	15.7									15.7				2.48		
А	Третий этаж	<>		23	Склад								1.7	1.7										1.7			2.48		
А	Третий этаж	<>		24	Жилая								17.9	17.9					17.9								2.48		
А	Третий этаж	<>		25	Жилая								17.6	17.6					17.6								2.48		
А	Третий этаж	<>		26	Жилая								17.7	17.7					17.7								2.48		
А	Третий этаж	<>		27	Жилая								17.8	17.8					17.8								2.48		
А	Третий этаж	<>		28	Жилая								17.8	17.8					17.8								2.48		
А	Третий этаж	<>		29	Подсобное помещение								18.1	18.1						18.1							2.48		
А	Третий этаж	<>		30	Жилая								17.7	17.7					17.7								2.48		
А	Третий этаж	<>		31	Умывальник								17.6	17.6						17.6							2.48		
А	Третий этаж	<>		32	Прачечная								14.3	14.3						14.3							2.48		
А	Третий этаж	<>		33	Санузел								11.8	11.8						11.8							2.48		
А	Третий этаж	<>		34	Подсобное помещение								1.7	1.7						1.7							2.48		
А	Третий этаж	<>		35	Санузел								2.8	2.8						2.8							2.48		
А	Третий этаж	<>		36	Санузел								13.1	13.1						13.1							2.48		
А	Третий этаж	<>		37	Преддушевая								2.7	2.7						2.7							2.48		
А	Третий этаж	<>		38	Душевая								14.6	14.6						14.6							2.48		
А	Третий этаж	<>		39	Служебное помещение								17.7	17.7						17.7							2.48		
А	Третий этаж	<>		40	Жилая								17.8	17.8					17.8								2.48		
А	Третий этаж	<>		41	Жилая								17.9	17.9					17.9								2.48		
А	Третий этаж	<>		42	Жилая								17.9	17.9					17.9								2.48		
А	Третий этаж	<>		43	Жилая								17.8	17.8					17.8								2.48		
А	Третий этаж	<>		44	Жилая								18.0	18.0					18.0								2.48		
А	Третий этаж	<>		45	Жилая								17.6	17.6					17.6								2.48		
А	Третий этаж	<>		46	Кабинет								18.0	18.0									18.0				2.48		
А	Третий этаж	<>		47	Кабинет								17.9	17.9									17.9				2.48		
А	Третий этаж	<>		48	Санузел								2.1	2.1										2.1			2.48		
А	Третий этаж	<>		49	Санузел								2.0	2.0										2.0			2.48		
А	Третий этаж	<>		50	Коридор								59.9	59.9										59.9			2.48		
А	Третий этаж	<>		51	Коридор								4.9	4.9										4.9			2.48		
А	Третий этаж	<>		52	Коридор								50.9	50.9						50.9							2.48		
А	Третий этаж	<>		II	Лестничная клетка								12.4												12.4		2.48		
А	Третий этаж	<>		25а	Подсобное помещение								0.2	0.2						0.2							2.48		
А	Третий этаж	<>		III	Лестничная клетка								11.9												11.9		2.48		
Итого по нежилому помещению:													642.1	817.8		193.3			213.5	165.5			163.8	81.7	24.3				
А	Третий этаж	301		1	Жилая		17.7	17.7	17.7																		2.48		
Итого по квартире, комнате или жилому помещению:							17.7	17.7	17.7																		2.48		
А	Третий этаж	302		1	Жилая		17.7	17.7	17.7																				

1	2	3	4	5	6	7	8	9	10	11	12	13	14	15	16	17	18	19	20	21	22	23	24	25	26	27	28	29	30
	итого по квартире, комнате или жилому помещению:						17.7	17.7	17.7																				
А	Третий этаж	303		1	Жилая		17.6	17.6	17.6																		2.48		
	итого по квартире, комнате или жилому помещению:						17.6	17.6	17.6																				
А	Третий этаж	304		1	Жилая		17.8	17.8	17.8																		2.48		
	итого по квартире, комнате или жилому помещению:						17.8	17.8	17.8																				
А	Третий этаж	305		1	Жилая		18.0	18.0	18.0																		2.48		
	итого по квартире, комнате или жилому помещению:						18.0	18.0	18.0																				
А	Третий этаж	306		1	Жилая		17.7	17.7	17.7																		2.48		
	итого по квартире, комнате или жилому помещению:						17.7	17.7	17.7																				
А	Третий этаж	307		1	Жилая		18.8	18.8	18.8																		2.48		
	итого по квартире, комнате или жилому помещению:						18.8	18.8	18.8																				
А	Третий этаж	308		1	Жилая		18.1	18.1	18.1																		2.48		
	итого по квартире, комнате или жилому помещению:						18.1	18.1	18.1																				
А	Третий этаж	309		1	Жилая		17.8	17.8	17.8																		2.48		
	итого по квартире, комнате или жилому помещению:						17.8	17.8	17.8																				
А	Третий этаж	310		1	Жилая		17.8	17.8	17.8																		2.48		
	итого по квартире, комнате или жилому помещению:						17.8	17.8	17.8																				
А	Третий этаж	311		1	Жилая		18.4	18.4	18.4																		2.48		
	итого по квартире, комнате или жилому помещению:						18.4	18.4	18.4																				
А	Третий этаж	312		1	Жилая		17.7	17.7	17.7																		2.48		
	итого по квартире, комнате или жилому помещению:						17.7	17.7	17.7																				
А	Третий этаж	313		1	Жилая		18.1	18.1	18.1																		2.48		
	итого по квартире, комнате или жилому помещению:						18.1	18.1	18.1																				
А	Третий этаж	314		1	Жилая		18.0	18.0	18.0																		2.48		
	итого по квартире, комнате или жилому помещению:						18.0	18.0	18.0																				
А	Третий этаж	315		1	Жилая		17.6	17.6	17.6																		2.48		
	итого по квартире, комнате или жилому помещению:						17.6	17.6	17.6																				
А	Третий этаж	316		1	Жилая		18.5	18.5	18.5																		2.48		
	итого по квартире, комнате или жилому помещению:						18.5	18.5	18.5																				
А	Третий этаж	317		1	Жилая		18.0	18.0	18.0																		2.48		
	итого по квартире, комнате или жилому помещению:						18.0	18.0	18.0																				
А	Третий этаж	318		1	Жилая		18.1	18.1	18.1																		2.48		
	итого по квартире, комнате или жилому помещению:						18.1	18.1	18.1																				
А	Третий этаж	319		1	Жилая		17.9	17.9	17.9																		2.48		
	итого по квартире, комнате или жилому помещению:						17.9	17.9	17.9																				
А	Третий этаж	320		1	Жилая		17.4	17.4	17.4																		2.48		
	итого по квартире, комнате или жилому помещению:						17.4	17.4	17.4																				
А	Третий этаж	МОП		1	Лестничная клетка							12.2															2.48		
	итого по нежилому помещению:											12.2																	
А	Третий этаж	309а		1	Жилая		18.2	18.2	18.2																		2.48		
	итого по квартире, комнате или жилому помещению:						18.2	18.2	18.2																				
А	Третий этаж	312а		1	Жилая		18.1	18.1	18.1																		2.48		
	итого по квартире, комнате или жилому помещению:						18.1	18.1	18.1																				
	ИТОГО по лестницам и лестничным клеткам:											12.2																	
	ИТОГО по этажу:						395.0	395.0	395.0			12.2	842.1	817.8		193.3			213.5	165.5			163.8	81.7	24.3				
А	Четвертый этаж	<>		1	Санузел								17.0	17.0		17.0											2.48		
А	Четвертый этаж	<>		2	Душевая								9.6	9.6		9.6											2.48		
А	Четвертый этаж	<>		3	Преддушевая								7.1	7.1		7.1											2.48		
А	Четвертый этаж	<>		4	Душевая								9.7	9.7		9.7											2.48		
А	Четвертый этаж	<>		5	Преддушевая								7.0	7.0		7.0											2.48		
А	Четвертый этаж	<>		6	Холл								25.8	25.8		25.8											2.48		
А	Четвертый этаж	<>		7	Коридор								65.8	65.8		65.8											2.48		
А	Четвертый этаж	<>		8	Санузел								9.2	9.2		9.2											2.48		

1	2	3	4	5	6	7	8	9	10	11	12	13	14	15	16	17	18	19	20	21	22	23	24	25	26	27	28	29	30
А	Четвертый этаж	<>		9	Санузел								4.5	4.5		4.5											2.48		
А	Четвертый этаж	<>		10	Санузел								2.4	2.4		2.4											2.48		
А	Четвертый этаж	<>		11	Кухня								18.7	18.7		18.7											2.48		
А	Четвертый этаж	<>		12	Умывальник								17.7	17.7		17.7											2.48		
А	Четвертый этаж	<>		13	Кухня								18.0	18.0		18.0											2.48		
А	Четвертый этаж	<>		14	Жилая								9.0	9.0					9.0								2.48		
А	Четвертый этаж	<>		15	Жилая								8.7	8.7					8.7								2.48		
А	Четвертый этаж	<>		16	Коридор								3.6	3.6						3.6							2.48		
А	Четвертый этаж	<>		17	Санузел								3.0	3.0						3.0							2.48		
А	Четвертый этаж	<>		18	Санузел								3.1	3.1						3.1							2.48		
А	Четвертый этаж	<>		19	Коридор								3.5	3.5						3.5							2.48		
А	Четвертый этаж	<>		20	Коридор								3.7	3.7						3.7							2.48		
А	Четвертый этаж	<>		21	Санузел								3.0	3.0						3.0							2.48		
А	Четвертый этаж	<>		22	Жилая								8.7	8.7					8.7								2.48		
А	Четвертый этаж	<>		23	Коридор								3.8	3.8						3.8							2.48		
А	Четвертый этаж	<>		24	Жилая								8.7	8.7					8.7								2.48		
А	Четвертый этаж	<>		25	Санузел								3.0	3.0						3.0							2.48		
А	Четвертый этаж	<>		26	Жилая								15.6	15.6					15.6								2.48		
А	Четвертый этаж	<>		27	Жилая								8.1	8.1					8.1								2.48		
А	Четвертый этаж	<>		28	Коридор								3.7	3.7						3.7							2.48		
А	Четвертый этаж	<>		29	Санузел								3.1	3.1						3.1							2.48		
А	Четвертый этаж	<>		30	Жилая								8.6	8.6					8.6								2.48		
А	Четвертый этаж	<>		31	Коридор								3.7	3.7						3.7							2.48		
А	Четвертый этаж	<>		32	Санузел								2.8	2.8						2.8							2.48		
А	Четвертый этаж	<>		33	Жилая								8.7	8.7					8.7								2.48		
А	Четвертый этаж	<>		34	Санузел								3.0	3.0						3.0							2.48		
А	Четвертый этаж	<>		35	Коридор								3.7	3.7						3.7							2.48		
А	Четвертый этаж	<>		36	Жилая								8.9	8.9					8.9								2.48		
А	Четвертый этаж	<>		37	Коридор								3.9	3.9						3.9							2.48		
А	Четвертый этаж	<>		38	Санузел								3.0	3.0						3.0							2.48		
А	Четвертый этаж	<>		39	Жилая								8.6	8.6					8.6								2.48		
А	Четвертый этаж	<>		40	Санузел								2.9	2.9						2.9							2.48		
А	Четвертый этаж	<>		41	Коридор								3.7	3.7						3.7							2.48		
А	Четвертый этаж	<>		42	Жилая								8.7	8.7					8.7								2.48		
А	Четвертый этаж	<>		43	Коридор								3.4	3.4						3.4							2.48		
А	Четвертый этаж	<>		44	Санузел								3.1	3.1						3.1							2.48		

1	2	3	4	5	6	7	8	9	10	11	12	13	14	15	16	17	18	19	20	21	22	23	24	25	26	27	28	29	30
А	Четвертый этаж	<>		45	Жилая								8.6	8.6					8.6								2.48		
А	Четвертый этаж	<>		46	Санузел								3.0	3.0						3.0							2.48		
А	Четвертый этаж	<>		47	Коридор								3.6	3.6						3.6							2.48		
А	Четвертый этаж	<>		48	Жилая								8.8	8.8					8.8								2.48		
А	Четвертый этаж	<>		49	Коридор								3.4	3.4						3.4							2.48		
А	Четвертый этаж	<>		50	Санузел								3.2	3.2						3.2							2.48		
А	Четвертый этаж	<>		51	Жилая								8.6	8.6					8.6								2.48		
А	Четвертый этаж	<>		52	Санузел								3.2	3.2						3.2							2.48		
А	Четвертый этаж	<>		53	Коридор								3.4	3.4						3.4							2.48		
А	Четвертый этаж	<>		54	Жилая								8.7	8.7					8.7								2.48		
А	Четвертый этаж	<>		55	Коридор								3.3	3.3						3.3							2.48		
А	Четвертый этаж	<>		56	Санузел								3.2	3.2						3.2							2.48		
А	Четвертый этаж	<>		57	Жилая								8.6	8.6					8.6								2.48		
А	Четвертый этаж	<>		58	Санузел								3.3	3.3						3.3							2.48		
А	Четвертый этаж	<>		59	Коридор								3.4	3.4						3.4							2.48		
А	Четвертый этаж	<>		60	Жилая								12.9	12.9					12.9								2.48		
А	Четвертый этаж	<>		61	Служебное помещение								9.3	9.3						9.3							2.48		
А	Четвертый этаж	<>		62	Подсобное помещение								1.6	1.6						1.6							2.48		
А	Четвертый этаж	<>		63	Коридор								114.4	114.4						114.4							2.48		
А	Четвертый этаж	<>		64	Коридор								3.8	3.8						3.8							2.48		
А	Четвертый этаж	<>		65	Санузел								2.9	2.9						2.9							2.48		
А	Четвертый этаж	<>		66	Жилая								8.5	8.5					8.5								2.48		
А	Четвертый этаж	<>		67	Жилая								8.8	8.8					8.8								2.48		
А	Четвертый этаж	<>		68	Санузел								3.1	3.1						3.1							2.48		
А	Четвертый этаж	<>		69	Коридор								3.6	3.6						3.6							2.48		
А	Четвертый этаж	<>		70	Жилая								8.4	8.4					8.4								2.48		
А	Четвертый этаж	<>		71	Коридор								3.8	3.8						3.8							2.48		
А	Четвертый этаж	<>		72	Санузел								3.1	3.1						3.1							2.48		
А	Четвертый этаж	<>		73	Жилая								8.8	8.8					8.8								2.48		
А	Четвертый этаж	<>		74	Санузел								3.1	3.1						3.1							2.48		
А	Четвертый этаж	<>		75	Коридор								3.7	3.7						3.7							2.48		
А	Четвертый этаж	<>		76	Жилая								8.5	8.5					8.5								2.48		
А	Четвертый этаж	<>		77	Коридор								3.7	3.7						3.7							2.48		
А	Четвертый этаж	<>		78	Санузел								3.0	3.0						3.0							2.48		
А	Четвертый этаж	<>		79	Жилая								8.4	8.4					8.4								2.48		
А	Четвертый этаж	<>		80	Санузел								3.0	3.0						3.0							2.48		

1	2	3	4	5	6	7	8	9	10	11	12	13	14	15	16	17	18	19	20	21	22	23	24	25	26	27	28	29	30
А	Четвертый этаж	<>		81	Коридор								3.8	3.8						3.8							2.48		
А	Четвертый этаж	<>		82	Жилая								8.6	8.6					8.6								2.48		
А	Четвертый этаж	<>		83	Коридор								3.6	3.6						3.6							2.48		
А	Четвертый этаж	<>		84	Санузел								2.9	2.9						2.9							2.48		
А	Четвертый этаж	<>		85	Жилая								8.6	8.6					8.6								2.48		
А	Четвертый этаж	<>		86	Санузел								3.2	3.2						3.2							2.48		
А	Четвертый этаж	<>		87	Коридор								3.7	3.7						3.7							2.48		
А	Четвертый этаж	<>		88	Жилая								8.9	8.9					8.9								2.48		
А	Четвертый этаж	<>		89	Коридор								3.5	3.5						3.5							2.48		
А	Четвертый этаж	<>		90	Санузел								3.2	3.2						3.2							2.48		
А	Четвертый этаж	<>		91	Жилая								8.2	8.2					8.2								2.48		
А	Четвертый этаж	<>		92	Санузел								3.1	3.1						3.1							2.48		
А	Четвертый этаж	<>		93	Коридор								3.2	3.2						3.2							2.48		
А	Четвертый этаж	<>		94	Санузел								2.7	2.7						2.7							2.48		
А	Четвертый этаж	<>		95	Помещение для персонала								11.0	11.0					11.0								2.48		
А	Четвертый этаж	<>		II	Лестничная клетка								11.9												11.9		2.48		
А	Четвертый этаж	<>		III	Лестничная клетка								11.8												11.8		2.48		
Итого по нежилому помещению:													**786.1**	**762.4**		**212.5**			**255.2**	**294.7**					**23.7**				
А	Четвертый этаж	401		1	Жилая		17.6	17.6	17.6																		2.48		
Итого по квартире, комнате или жилому помещению:							**17.6**	**17.6**	**17.6**																				
А	Четвертый этаж	402		1	Жилая		17.6	17.6	17.6																		2.48		
Итого по квартире, комнате или жилому помещению:							**17.6**	**17.6**	**17.6**																				
А	Четвертый этаж	403		1	Жилая		17.5	17.5	17.5																		2.48		
Итого по квартире, комнате или жилому помещению:							**17.5**	**17.5**	**17.5**																				
А	Четвертый этаж	404		1	Жилая		17.5	17.5	17.5																		2.48		
Итого по квартире, комнате или жилому помещению:							**17.5**	**17.5**	**17.5**																				
А	Четвертый этаж	405		1	Жилая		17.8	17.8	17.8																		2.48		
Итого по квартире, комнате или жилому помещению:							**17.8**	**17.8**	**17.8**																				
А	Четвертый этаж	406		1	Жилая		18.0	18.0	18.0																		2.48		
Итого по квартире, комнате или жилому помещению:							**18.0**	**18.0**	**18.0**																				
А	Четвертый этаж	407		1	Жилая		18.2	18.2	18.2																		2.48		
Итого по квартире, комнате или жилому помещению:							**18.2**	**18.2**	**18.2**																				
А	Четвертый этаж	408		1	Жилая		18.2	18.2	18.2																		2.48		
Итого по квартире, комнате или жилому помещению:							**18.2**	**18.2**	**18.2**																				
А	Четвертый этаж	409		1	Жилая		17.8	17.8	17.8																		2.48		
Итого по квартире, комнате или жилому помещению:							**17.8**	**17.8**	**17.8**																				
А	Четвертый этаж	410		1	Жилая		17.9	17.9	17.9																		2.48		
Итого по квартире, комнате или жилому помещению:							**17.9**	**17.9**	**17.9**																				
А	Четвертый этаж	411		1	Жилая		16.8	16.8	16.8																		2.48		
Итого по квартире, комнате или жилому помещению:							**16.8**	**16.8**	**16.8**																				

1	2	3	4	5	6	7	8	9	10	11	12	13	14	15	16	17	18	19	20	21	22	23	24	25	26	27	28	29	30
А	Четвертый этаж	412		1	Жилая		17.8	17.8	17.8																		2.48		
	итого по квартире, комнате или жилому помещению:						**17.8**	**17.8**	**17.8**																				
А	Четвертый этаж	413		1	Жилая		18.0	18.0	18.0																		2.48		
	итого по квартире, комнате или жилому помещению:						**18.0**	**18.0**	**18.0**																				
А	Четвертый этаж	414		1	Жилая		17.9	17.9	17.9																		2.48		
	итого по квартире, комнате или жилому помещению:						**17.9**	**17.9**	**17.9**																				
А	Четвертый этаж	415		1	Жилая		18.0	18.0	18.0																		2.48		
	итого по квартире, комнате или жилому помещению:						**18.0**	**18.0**	**18.0**																				
А	Четвертый этаж	416		1	Жилая		18.0	18.0	18.0																		2.48		
	итого по квартире, комнате или жилому помещению:						**18.0**	**18.0**	**18.0**																				
А	Четвертый этаж	417		1	Жилая		18.2	18.2	18.2																		2.48		
	итого по квартире, комнате или жилому помещению:						**18.2**	**18.2**	**18.2**																				
А	Четвертый этаж	418		1	Жилая		17.3	17.3	17.3																		2.48		
	итого по квартире, комнате или жилому помещению:						**17.3**	**17.3**	**17.3**																				
А	Четвертый этаж	419		1	Жилая		17.8	17.8	17.8																		2.48		
	итого по квартире, комнате или жилому помещению:						**17.8**	**17.8**	**17.8**																				
А	Четвертый этаж	420		1	Жилая		17.7	17.7	17.7																		2.48		
	итого по квартире, комнате или жилому помещению:						**17.7**	**17.7**	**17.7**																				
А	Четвертый этаж	421		1	Жилая		18.3	18.3	18.3																		2.48		
	итого по квартире, комнате или жилому помещению:						**18.3**	**18.3**	**18.3**																				
А	Четвертый этаж	МОП		1	Лестничная клетка							11.9															2.48		
	итого по нежилому помещению:											**11.9**																	
	ИТОГО по лестницам и лестничным клеткам:											**11.9**																	
	ИТОГО по этажу:						**373.9**	**373.9**	**373.9**			**11.9**	786.1	762.4		212.5			255.2	294.7						23.7			
А	Пятый этаж	<>		1	Санузел								17.2	17.2		17.2											2.48		
А	Пятый этаж	<>		2	Душевая								9.2	9.2		9.2											2.48		
А	Пятый этаж	<>		3	Преддушевая								6.9	6.9		6.9											2.48		
А	Пятый этаж	<>		4	Душевая								9.4	9.4		9.4											2.48		
А	Пятый этаж	<>		5	Преддушевая								6.5	6.5		6.5											2.48		
А	Пятый этаж	<>		6	Коридор								71.6	71.6		71.6											2.48		
А	Пятый этаж	<>		7	Санузел								9.2	9.2		9.2											2.48		
А	Пятый этаж	<>		8	Санузел								3.7	3.7		3.7											2.48		
А	Пятый этаж	<>		9	Санузел								2.9	2.9		2.9											2.48		
А	Пятый этаж	<>		10	Кухня								18.4	18.4		18.4											2.48		
А	Пятый этаж	<>		11	Умывальник								17.7	17.7		17.7											2.48		
А	Пятый этаж	<>		12	Кухня								17.4	17.4		17.4											2.48		
А	Пятый этаж	<>		13	Жилая								9.1	9.1					9.1								2.48		
А	Пятый этаж	<>		14	Коридор								3.6	3.6						3.6							2.48		
А	Пятый этаж	<>		15	Санузел								2.8	2.8						2.8							2.48		
А	Пятый этаж	<>		16	Жилая								8.8	8.8					8.8								2.48		
А	Пятый этаж	<>		17	Санузел								2.7	2.7						2.7							2.48		
А	Пятый этаж	<>		18	Коридор								3.6	3.6						3.6							2.48		
А	Пятый этаж	<>		19	Жилая								15.6	15.6					15.6								2.48		
А	Пятый этаж	<>		20	Коридор								3.9	3.9						3.9							2.48		
А	Пятый этаж	<>		21	Санузел								3.0	3.0						3.0							2.48		
А	Пятый этаж	<>		22	Жилая								9.4	9.4					9.4								2.48		
А	Пятый этаж	<>		23	Архивный зал								49.8	49.8					49.8								2.48		
А	Пятый этаж	<>		24	Жилая								8.8	8.8					8.8								2.48		
А	Пятый этаж	<>		25	Санузел								3.0	3.0						3.0							2.48		
А	Пятый этаж	<>		26	Коридор								3.7	3.7						3.7							2.48		
А	Пятый этаж	<>		27	Жилая								8.6	8.6					8.6								2.48		
А	Пятый этаж	<>		28	Коридор								3.7	3.7						3.7							2.48		
А	Пятый этаж	<>		29	Санузел								3.0	3.0						3.0							2.48		

1	2	3	4	5	6	7	8	9	10	11	12	13	14	15	16	17	18	19	20	21	22	23	24	25	26	27	28	29	30
А	Пятый этаж	<>		30	Жилая								9.1	9.1					9.1								2.48		
А	Пятый этаж	<>		31	Санузел								2.9	2.9						2.9							2.48		
А	Пятый этаж	<>		32	Коридор								3.8	3.8						3.8							2.48		
А	Пятый этаж	<>		33	Жилая								8.8	8.8					8.8								2.48		
А	Пятый этаж	<>		34	Коридор								3.8	3.8						3.8							2.48		
А	Пятый этаж	<>		35	Санузел								2.8	2.8						2.8							2.48		
А	Пятый этаж	<>		36	Жилая								8.9	8.9					8.9								2.48		
А	Пятый этаж	<>		37	Санузел								3.1	3.1						3.1							2.48		
А	Пятый этаж	<>		38	Коридор								3.7	3.7						3.7							2.48		
А	Пятый этаж	<>		39	Жилая								9.0	9.0					9.0								2.48		
А	Пятый этаж	<>		40	Коридор								3.7	3.7						3.7							2.48		
А	Пятый этаж	<>		41	Санузел								3.0	3.0						3.0							2.48		
А	Пятый этаж	<>		42	Жилая								8.6	8.6					8.6								2.48		
А	Пятый этаж	<>		43	Санузел								2.8	2.8						2.8							2.48		
А	Пятый этаж	<>		44	Коридор								3.9	3.9						3.9							2.48		
А	Пятый этаж	<>		45	Жилая								8.5	8.5					8.5								2.48		
А	Пятый этаж	<>		46	Коридор								3.9	3.9						3.9							2.48		
А	Пятый этаж	<>		47	Санузел								2.8	2.8						2.8							2.48		
А	Пятый этаж	<>		48	Жилая								8.4	8.4					8.4								2.48		
А	Пятый этаж	<>		49	Санузел								3.5	3.5						3.5							2.48		
А	Пятый этаж	<>		50	Коридор								3.3	3.3						3.3							2.48		
А	Пятый этаж	<>		51	Жилая								12.9	12.9					12.9								2.48		
А	Пятый этаж	<>		52	Жилая								9.6	9.6					9.6								2.48		
А	Пятый этаж	<>		53	Подсобное помещение								1.0	1.0						1.0							2.48		
А	Пятый этаж	<>		54	Коридор								114.7	114.7						114.7							2.48		
А	Пятый этаж	<>		55	Коридор								3.8	3.8						3.8							2.48		
А	Пятый этаж	<>		56	Санузел								2.7	2.7						2.7							2.48		
А	Пятый этаж	<>		57	Жилая								8.7	8.7					8.7								2.48		
А	Пятый этаж	<>		58	Санузел								3.0	3.0						3.0							2.48		
А	Пятый этаж	<>		59	Коридор								3.6	3.6						3.6							2.48		
А	Пятый этаж	<>		60	Жилая								8.8	8.8					8.8								2.48		
А	Пятый этаж	<>		61	Коридор								3.8	3.8						3.8							2.48		
А	Пятый этаж	<>		62	Санузел								2.8	2.8						2.8							2.48		
А	Пятый этаж	<>		63	Жилая								8.8	8.8					8.8								2.48		
А	Пятый этаж	<>		64	Жилая								9.0	9.0					9.0								2.48		
А	Пятый этаж	<>		65	Санузел								3.0	3.0						3.0							2.48		
А	Пятый этаж	<>		66	Коридор								3.4	3.4						3.4							2.48		
А	Пятый этаж	<>		67	Жилая								8.9	8.9					8.9								2.48		
А	Пятый этаж	<>		68	Коридор								3.8	3.8						3.8							2.48		
А	Пятый этаж	<>		69	Санузел								3.0	3.0						3.0							2.48		
А	Пятый этаж	<>		70	Жилая								8.9	8.9					8.9								2.48		
А	Пятый этаж	<>		71	Санузел								2.9	2.9						2.9							2.48		
А	Пятый этаж	<>		72	Коридор								3.7	3.7						3.7							2.48		
А	Пятый этаж	<>		73	Жилая								8.7	8.7					8.7								2.48		
А	Пятый этаж	<>		74	Коридор								3.8	3.8						3.8							2.48		
А	Пятый этаж	<>		75	Санузел								2.5	2.5						2.5							2.48		
А	Пятый этаж	<>		76	Жилая								8.6	8.6					8.6								2.48		
А	Пятый этаж	<>		77	Санузел								3.0	3.0						3.0							2.48		
А	Пятый этаж	<>		78	Коридор								3.5	3.5						3.5							2.48		
А	Пятый этаж	<>		79	Жилая								8.5	8.5					8.5								2.48		
А	Пятый этаж	<>		80	Коридор								3.5	3.5						3.5							2.48		
А	Пятый этаж	<>		81	Санузел								2.9	2.9						2.9							2.48		
А	Пятый этаж	<>		82	Жилая								7.6	7.6					7.6								2.48		
А	Пятый этаж	<>		83	Санузел								3.0	3.0						3.0							2.48		
А	Пятый этаж	<>		84	Коридор								3.5	3.5						3.5							2.48		
А	Пятый этаж	<>		85	Санузел								2.5	2.5						2.5							2.48		
А	Пятый этаж	<>		86	Комната для персонала								11.3	11.3					11.3								2.48		
А	Пятый этаж	<>		II	Лестничная клетка								12.0												12.0		2.48		
А	Пятый этаж	<>		III	Лестничная клетка								11.8												11.8		2.48		

1	2	3	4	5	6	7	8	9	10	11	12	13	14	15	16	17	18	19	20	21	22	23	24	25	26	27	28	29	30
Итого по квартиру, комнате или жилому помещению:																													
А	Питьевая этажс	501		1	Жилая		17.2	17.2	17.2				769.0	745.2		190.1			291.7	263.4					23.0				
Итого по квартиру, комнате или жилому помещению:							17.2	17.2	17.2																				
А	Питьевая этажс	502		1	Жилая		17.3	17.3	17.3																				
Итого по квартиру, комнате или жилому помещению:							17.3	17.3	17.3																				
А	Питьевая этажс	503		1	Жилая		17.3	17.3	17.3																				
Итого по квартиру, комнате или жилому помещению:							17.3	17.3	17.3																				
А	Питьевая этажс	504		1	Жилая		17.8	17.8	17.8																				
Итого по квартиру, комнате или жилому помещению:							17.8	17.8	17.8																				
А	Питьевая этажс	505		1	Жилая		17.6	17.6	17.6																				
Итого по квартиру, комнате или жилому помещению:							17.6	17.6	17.6																				
А	Питьевая этажс	506		1	Жилая		17.9	17.9	17.9																				
Итого по квартиру, комнате или жилому помещению:							17.9	17.9	17.9																				
А	Питьевая этажс	507		1	Жилая		19.0	19.0	19.0																				
Итого по квартиру, комнате или жилому помещению:							19.0	19.0	19.0																				
А	Питьевая этажс	508		1	Жилая		18.1	18.1	18.1																				
Итого по квартиру, комнате или жилому помещению:							18.1	18.1	18.1																				
А	Питьевая этажс	509		1	Жилая		17.5	17.5	17.5																				
Итого по квартиру, комнате или жилому помещению:							17.5	17.5	17.5																				
А	Питьевая этажс	510		1	Жилая		17.7	17.7	17.7																				
Итого по квартиру, комнате или жилому помещению:							17.7	17.7	17.7																				
А	Питьевая этажс	511		1	Жилая		17.7	17.7	17.7																				
Итого по квартиру, комнате или жилому помещению:							17.7	17.7	17.7																				
А	Питьевая этажс	512		1	Жилая		17.6	17.6	17.6																				
Итого по квартиру, комнате или жилому помещению:							17.6	17.6	17.6																				
А	Питьевая этажс	513		1	Жилая		17.7	17.7	17.7																				
Итого по квартиру, комнате или жилому помещению:							17.7	17.7	17.7																				
А	Питьевая этажс	514		1	Жилая		17.4	17.4	17.4																				
Итого по квартиру, комнате или жилому помещению:							17.4	17.4	17.4																				
А	Питьевая этажс	515		1	Жилая		17.7	17.7	17.7																				
Итого по квартиру, комнате или жилому помещению:							17.7	17.7	17.7																				
А	Питьевая этажс	516		1	Жилая		17.5	17.5	17.5																				
Итого по квартиру, комнате или жилому помещению:							17.5	17.5	17.5																				
А	Питьевая этажс	517		1	Жилая		17.9	17.9	17.9																				
Итого по квартиру, комнате или жилому помещению:							17.9	17.9	17.9																				
А	Питьевая этажс	518		1	Жилая		18.0	18.0	18.0																				
Итого по квартиру, комнате или жилому помещению:							18.0	18.0	18.0																				
А	Питьевая этажс	519		1	Жилая		17.7	17.7	17.7																				
Итого по квартиру, комнате или жилому помещению:							17.7	17.7	17.7																				
А	Питьевая этажс	520		1	Жилая		18.0	18.0	18.0																				
Итого по квартиру, комнате или жилому помещению:							18.0	18.0	18.0																				
А	Питьевая этажс	521		1	Жилая		18.1	18.1	18.1																				
Итого по квартиру, комнате или жилому помещению:							18.1	18.1	18.1																				
А	Питьевая этажс	522		1	Жилая		18.2	18.2	18.2																				
Итого по квартиру, комнате или жилому помещению:							18.2	18.2	18.2																				
А	Питьевая этажс	МОП		1	Лестничная клетка						12.0																		
Итого по жилому помещению:											12.0																		
Итого по лестнице и лестничным клеткам:											12.0																		
Итого по этажу:							390.9	390.9	390.9		12.0		769.0	745.2		190.1			291.7	263.4					23.0				
Итого по дому:							1530.5	1530.5	1530.5		76.1		4080.0	4568.2	214.2	1215.3	15.1		1231.4	1150.9	180.0	305.8	153.8	81.7	122.6				
d)	Первый этаж	<>			81	Тамбур																							
Итого по жилому помещению:											6.9														6.9		2.41		
Итого по этажу:											6.9														6.9				
Итого по дому:											6.9														6.9				
Итого по лестницам и лестничным клеткам:											59.9														6.9				
Объем площадь помещений: 6278.1							1530.5	1530.5	1530.5		59.9		4687.7	4568.2	214.2	1215.3	15.1		1231.4	1150.9	180.0	305.8	153.8	81.7	129.5				
Итого по тамбур:											16.2																		

ВСЕРОССИЙСКОЕ ОБЩЕСТВО ИНВАЛИДОВ
СИСТЕМА ДОБРОВОЛЬНОЙ СЕРТИФИКАЦИИ

«МИР, ДОСТУПНЫЙ ДЛЯ ВСЕХ»

Зарегистрирована в едином реестре зарегистрированных систем добровольной сертификации
ФЕДЕРАЛЬНОГО АГЕНТСТВА
ПО ТЕХНИЧЕСКОМУ РЕГУЛИРОВАНИЮ И МЕТРОЛОГИИ
регистрационный номер № РОСС RU.К1843.04ЖЖЖ1

СЕРТИФИКАТ
Эксперта
№ ЭТ-02-1600082

Настоящий сертификат удостоверяет, что

БОДРИЧЕНКОВ ОЛЕГ НИКОЛАЕВИЧ

Сертифицирован(-а) в качестве

Эксперта
в области создания и обеспечения безбарьерной среды
для людей с инвалидностью и маломобильных групп населения

Сертификация осуществлена в соответствии с
Положением о сертификации экспертов
Системы добровольной сертификации Общероссийской общественной организации
«Всероссийское общество инвалидов» «МИР, ДОСТУПНЫЙ ДЛЯ ВСЕХ»

Дата выдачи: 20 июня 2019 г.
Сертификат действителен до: 19 июня 2022 г.

Орган по сертификации Системы добровольной сертификации
«МИР, ДОСТУПНЫЙ ДЛЯ ВСЕХ»
АНО «Центр изучения проблем инвалидов «Общество для всех»
119415, г. Москва, ул. Удальцова, д. 11.
Тел. (495) 935-00-22

Руководитель
Органа по сертификации Е.А. Бухаров

ВСЕРОССИЙСКОЕ ОБЩЕСТВО ИНВАЛИДОВ
СИСТЕМА ДОБРОВОЛЬНОЙ СЕРТИФИКАЦИИ

«МИР, ДОСТУПНЫЙ ДЛЯ ВСЕХ»

Зарегистрирована в едином реестре зарегистрированных систем
добровольной сертификации
ФЕДЕРАЛЬНОГО АГЕНТСТВА
ПО ТЕХНИЧЕСКОМУ РЕГУЛИРОВАНИЮ И МЕТРОЛОГИИ
регистрационный номер № РОСС RU.К1039.04ЖЖЖО

СЕРТИФИКАТ
Эксперта
№ ЭТ-01-1700065

Настоящий сертификат удостоверяет, что

ГРИГОРЬЕВА ГАЛИНА ИВАНОВНА

Сертифицирован(-а) в качестве

Эксперта

в области создания и обеспечения безбарьерной среды
для людей с инвалидностью и маломобильных групп населения

Сертификация осуществлена в соответствии с
Положением о сертификации экспертов
Системы добровольной сертификации Общероссийской общественной организации
«Всероссийское общество инвалидов» «МИР, ДОСТУПНЫЙ ДЛЯ ВСЕХ»

Дата выдачи: 27 июня 2017 г.
Сертификат действителен до: 26 июня 2020 г.

Орган по сертификации Системы добровольной сертификации
«МИР, ДОСТУПНЫЙ ДЛЯ ВСЕХ»
АНО «Центр изучения проблем инвалидов «Общество для всех»
119415, г. Москва, ул. Удальцова, д. 11.
Тел. (495) 935-00-22

Руководитель
Органа по сертификации Е.А. Бухаров