Документ подписан простой электронной подписью
Информация о владельце:
ФИО: Клочков Юрий Сергеевич
Должность: и.о. ректора
Дата подписания: 29.03.2024 15:38:58
Уникальный программный ключ:
4e7c4ea90328ec8e65c5d8058549a2538d7400d1

14

Тюменская областная региональная организация Общероссийской общественной организации «Всероссийское общество инвалидов»

ПАСПОРТ ДОСТУПНОСТИ ОБЪЕКТА СОЦИАЛЬНОЙ ИНФРАСТРУКТУРЫ

НА ДОСТУПНОСТЬ ДЛЯ ИНВАЛИДОВ И МАЛОМОБИЛЬНЫХ ГРУПП НАСЕЛЕНИЯ

(Заключение по обследованию объекта социальной инфраструктуры)

Общежитие № 8
ФГБОУ «Тюменский индустриальный университет»
г. Тюмень, ул. 50 лет ВЛКСМ, д. 43

Председатель ТООО ВОИ Кравченко Е. К.

Главный инженер ТООО ВОИ Кривошеина С.В.

Тюмень

2020 год

В данном заключении представлена информация о состоянии доступности объекта социальной инфраструктуры, оформленная в «Паспорте доступности объекта социальной инфраструктуры (ОСИ)», для инвалидов и других маломобильных групп населения с целью принятия управленческих решений обеспечивающих их доступность, согласно методическому пособию «Методика паспортизации и классификации объектов и услуг с целью их объективной оценки для разработки мер, обеспечивающих их доступность» по Приказу Министерства труда и социальной защиты Российской Федерации от 25 декабря 2012 г. № 627.

Заключение на обследование разработано по результатам экспертной оценки уровня доступности объекта и соблюдения нормативно-правовых документов в архитектурной, строительной и градостроительной отрасли, а также социальной политике.

Состояние объекта оценено как временно недоступно (ВНД).

Рекомендуем следующие мероприятия по обустройству и адаптации объекта:

- проведение ремонтных работ с заменой или восстановлением конструктивных элементов в соответствии с установленной нормативной и технической документацией: СП 59.13330.2016 - утвержден приказом Министерства строительства и жилищно-коммунального хозяйства РФ от 14 ноября 2016г. № 798/пр. в редакции № 86/пр. от 10.02.2017, введен в действие с 15 мая 2017г.

- организация ситуационной помощи инвалиду (другому маломобильному человеку) со стороны сотрудников учреждения для получения услуги на объекте, в том числе при использовании дополнительных технических средств.

Обозначения и сокращения, используемые в заключении (Паспорте ОСИ):

Формы инвалидности

Г Инвалиды с нарушениями слуха

К Инвалиды, передвигающиеся на креслах-колясках

О Инвалиды с нарушениями опорно-двигательного аппарата **(ОДА)**

С Инвалиды с нарушениями зрения

У Инвалиды с нарушениями умственного развития

Состояние доступности объекта (зоны)

ДП Доступно полностью

ДП-В Доступен полностью всем

ДП-И Доступен полностью избирательно

ДЧ Доступно частично

ДЧ-В Доступен частично всем

ДЧ-И Доступен частично избирательно

ДУ Доступно условно

«ВНД» Временно недоступно

«Х» Не предназначен для посещения инвалидами

Вариант организации доступности объекта (формы обслуживания)

«А» Доступность всех зон и помещений - универсальная

«Б» Доступны специально выделенные участки и помещения

«ДУ» Доступность условная: дополнительная помощь сотрудника, услуги на дому, дистанционно

«ВНД» Не организована доступность

«ТСР» Технические средства реабилитации

«МГН» Маломобильные группы населения (инвалиды всех категорий)

Обследование объекта и обработку данных провели:

Главный инженер ТООО ВОИ
Кривошеина С.В.

Специалист по работе с инвалидами ТООО ВОИ
Григорьева Г.И.
(инвалид 3 группы, общее заболевание)

Прилагаемые документы:

Фотографии – 129 шт.
Копии документов (Планы, Свидетельство, Сертификаты) – 18 л.

УТВЕРЖДАЮ
И.о. проректора по ОДУ
_____ А.В. Сотник
«11» 02 2020 г.

ПАСПОРТ ДОСТУПНОСТИ
объекта социальной инфраструктуры (ОСИ)
№ 83-ОО

1. Общие сведения об объекте

1.1. Наименование (вид) объекта: *Общежитие № 8.*
1.2. Адрес объекта: *г.Тюмень, ул. 50 лет ВЛКСМ, д.43.*
1.3. Сведения о размещении объекта:
- отдельно стоящее здание *9* этажей, площадь – *4 969,0 кв.м*
- наличие прилегающего земельного участка – _____ *кв.м.*

1.4. Год постройки здания *1984 г.*, последнего капитального ремонта (*частично*) – *г.*
1.5. Дата предстоящих плановых ремонтных работ: *текущего- ежегодно. капитального* – ___ *г.*
Сведения об организации, расположенной на объекте:
1.6. Название организации (учреждения), (полное юридическое наименование – согласно Уставу, краткое наименование) объекта: *Федеральное государственное бюджетное образовательное учреждение «Тюменский индустриальный университет».*
1.7. Юридический адрес организации (учреждения): *625000, г. Тюмень, ул. Володарская, д.38.*
1.8. Основание для пользования объектом (оперативное управление, аренда, собственность) *оперативное управление*
1.9. Форма собственности (государственная, негосударственная) *государственная.*
1.10. Территориальная принадлежность (федеральная, региональная, муниципальная) *федеральная.*
1.11. Вышестоящая организация (*наименование*) *Министерство науки и высшего образования.*
1.12. Адрес вышестоящей организации, другие координаты: *Россия, 125993, г. Москва,ул. Тверская, д.11.*

2. Характеристика деятельности организации на объекте
(по обслуживанию населения)

2.1 Сфера деятельности (здравоохранение, образование, социальная защита, физическая культура и спорт, культура, связь и информация): *общежитие.*

2.2 Виды оказываемых услуг: *проживание.*

2.3 Форма оказания услуг: (на объекте, с длительным пребыванием, в т.ч. проживанием, на дому, дистанционно): *на объекте, с длительным пребыванием, в т.ч. проживанием.*

2.4 Категории обслуживаемого населения по возрасту: (дети, взрослые трудоспособного возраста, пожилые; все возрастные категории) *все возрастные категории*

2.5 Категории обслуживаемых инвалидов: *инвалиды передвигающиеся на кресле-коляске, инвалиды с нарушениями опорно-двигательного аппарата; нарушениями зрения, нарушениями слуха, нарушениями умственного развития.*

2.6 Плановая мощность: посещаемость (количество обслуживаемых в день), вместимость, пропускная способность: *230 проживающих* .

2.7 Участие в исполнении ИПР инвалида *нет.*

3. Состояние доступности объекта

3.1 Путь следования к объекту пассажирским транспортом
(описать маршрут движения с использованием пассажирского транспорта):
Остановочный пункт: «Медицинский колледж»
автобус № 22,70
маршрутное такси № 6
Остановочный пункт: «Политехнический колледж»
автобус №№60,88
наличие адаптированного пассажирского транспорта к объекту *– да.*

3.2 Путь к объекту от ближайшей остановки пассажирского транспорта:

3.2.1 расстояние до объекта от остановки транспорта *– 250 м.*

3.2.2 время движения (пешком) *– 5-10 мин.*

3.2.3 наличие выделенного от проезжей части пешеходного пути – *есть.*

3.2.4 Перекрестки: (нерегулируемые; регулируемые, со звуковой сигнализацией, таймером)*: регулируемые.*

3.2.5 Информация на пути следования к объекту: *акустическая, тактильная, визуальная: нет.*

3.2.6 Перепады высоты на пути: *есть.*

Их обустройство для инвалидов на коляске: *- требуется.*

3.3 Организация доступности объекта для инвалидов – форма обслуживания*

№ п/п	Категория инвалидов (вид нарушения)	Вариант организации доступности объекта (формы обслуживания)*
1.	Все категории инвалидов и МГН	**ВНД**
	в том числе инвалиды:	
2	передвигающиеся на креслах-колясках	**ВНД**
3	с нарушениями опорно-двигательного аппарата	**ВНД**
4	с нарушениями зрения	**ВНД**
5	с нарушениями слуха	**ВНД**
6	с нарушениями умственного развития	**ДУ**

* - указывается один из вариантов: «А», «Б», «ДУ», «ВНД»

3.4 Состояние доступности основных структурно-функциональных зон

№ п\п	Основные структурно-функциональные зоны	Состояние доступности, в том числе для основных категорий инвалидов**
1	Территория, прилегающая к зданию (участок)	**ДЧ-И (Г,С,У)** **ВНД (К,О)**
2	Вход (входы) в здание	**ДЧ-И (О,Г,У)** **ВНД (К,С)**
3	Путь (пути) движения внутри здания (в т.ч. пути эвакуации)	**ДЧ-И (С,У,Г)** **ВНД (К,О)**
4	Зона целевого назначения здания (целевого посещения объекта)	**ДЧ-И (Г,О,У)** **ВНД (К,С)**
4 (III)	Зона целевого назначения здания (жилые помещения)	**ДП-И (Г,У)** **ДЧ-И (О,С)** **ВНД (К)**
5	Санитарно-гигиенические помещения	**ДЧ-И (Г,У)** **ВНД (К,О,С)**
6	Система информации и связи (на всех зонах)	**ВНД**
7	Пути движения к объекту (от остановки транспорта)	**ДЧ-В**

** Указывается: ДП-В - доступно полностью всем; ДП-И (К, О, С, Г, У) – доступно полностью избирательно (указать категории инвалидов); ДЧ-В - доступно частично всем; ДЧ-И (К, О, С, Г, У) – доступно частично избирательно (указать категории инвалидов); ДУ - доступно условно, ВНД – временно недоступно

3.5. Итоговое заключение о состоянии доступности ОСИ:

Состояние доступности объекта оценено как временно недоступно (ВНД).

Для обеспечения доступности объекта для инвалидов с нарушениями слуха *рекомендуется разместить визуальную информацию (в том числе электронное информационное табло.*

Для инвалидов с нарушением опорно-двигательного аппарата *необходимо наружную лестницу главного входа обустроить дополнительным, разделительным опорным поручнем в соответствии с требованиями ГОСТ Р 51261-2017. Внутреннюю и наружные эвакуационные лестницы обустроить поручнями с учетом технических требований к опорным стационарным устройствам.*

Для инвалидов с нарушением зрения *необходимо выделить контрастным цветом краевые ступени наружных лестниц и внутренних лестниц (каждого марша лестницы).. Предусмотреть на объекте предупреждающие и информационные тактильные указатели, информационную вывеску с дублированием основной информации рельефно-точечным шрифтом Брайля. Предусмотреть использование контрастного сочетания цветов в применяемом оборудования (дверь – стена, ручка, санитарный прибор – пол, стена, стена – выключатели, средства визуальной информации).*

Для инвалидов на креслах-колясках *необходимо наружные лестницы главного входа и эвакуационного выхода продублировать стационарным пандусом в соответствие с требованиями СП 59.13330.2016. На эвакуационных выходах с первого этажа предусмотреть телескопические (инвентарные) пандусы.*

Предусмотреть жилые помещения на уровне 1 этажа инвалидам на креслах-колясках. При расположении жилых помещений выше 1 этажа обеспечить доступ инвалидам на креслах-колясках с помощью специальных приспособлений (лифт, подъемник вертикальный или наклонный, ступенькоход (мобильный лестничный подъемник).

Предусмотреть преодоление перепадов высот в виде порогов с помощью приставных мини-пандусов в т.ч в помещениях для инвалидов-колясочников.

Обеспечить пути эвакуации элементами доступности для всех категорий инвалидов в соответствии с требованиями СП 59.13330.2016г.

Организация ситуационной помощи заключается в подготовке специалистов по работе с инвалидами и маломобильными группами населения (Федеральный закон № 419-ФЗ от 01.12.3014г) и включении им в должностные инструкции выполнение мероприятий по оказанию ситуационной помощи.

Обустроить санитарно-гигиенические помещения, в т.ч в местах проживания инвалидов-колясочников, в соответствии с требованиями СП 59. 13330.2016.

4. Управленческое решение

4.1. Рекомендации по адаптации основных структурных элементов объекта

№ п\п	Основные структурно-функциональные зоны объекта	Рекомендации по адаптации объекта (вид работы)*
1	Территория, прилегающая к зданию (участок)	**Текущий ремонт организационные мероприятия**
2	Вход (входы) в здание	**Текущий ремонт, индивидуальное решение с ТСР, организационные мероприятия**
3	Путь (пути) движения внутри здания (в т.ч. пути эвакуации)	**Текущий ремонт, индивидуальное решение с ТСР, организационные мероприятия**
4	Зона целевого назначения здания (целевого посещения объекта)	**Текущий ремонт, индивидуальное решение с ТСР, организационные мероприятия**
4(Ш)	Зона целевого назначения здания (жилые помещения)	**Текущий ремонт, индивидуальное решение с ТСР, организационные мероприятия**
5	Санитарно-гигиенические помещения	**Капитальный ремонт, индивидуальное решение с ТСР, организационные мероприятия**
6	Система информации на объекте (на всех зонах)	**Текущий ремонт, индивидуальное решение с ТСР**
7	Пути движения к объекту (от остановки транспорта)	**Текущий ремонт**

*- указывается один из вариантов (видов работ): не нуждается; ремонт (текущий, капитальный); индивидуальное решение с ТСР; технические решения невозможны – организация альтернативной формы обслуживания

4.2. Период проведения работ до - ____ г.

(указывается наименование документа: программы, плана)

4.3 Ожидаемый результат (по состоянию доступности) после выполнения работ по адаптации *ДП-И (О,Г,С,У), ДУ-И(К).*

Оценка результата исполнения программы, плана (по состоянию доступности) _____.

4.4. Для принятия решения требуется, *не требуется (нужное подчеркнуть)*:
Согласование ____-_____.
Имеется заключение уполномоченной организации о состоянии доступности объекта (*наименование документа и выдавшей его организации, дата*), прилагается _____.

4.5. Информация размещена (обновлена) на Карте доступности субъекта Российской Федерации дата _____2020 года.
Геопортал Тюменской области: https://gis.72to.ru/
Карта доступной среды (объекты социальной инфраструктуры):
https://gis.72to.ru/orbismap/public_map/geoportal72/osi
Консоль (внесение паспортов объектов) – https://gis.72to.ru/orbismap/#index/osi

5. Особые отметки

Паспорт сформирован на основании:
1. Анкеты (информации об объекте) *от «28» января 2020 г.*
2.Акта обследования объекта: *№ 408 от «28» января 2020 г.*

Приложение №1
к паспорту доступности № 83-ОО

УТВЕРЖДАЮ
Руководитель организации
И.о. проректора по ОДУ
_____ Л.В. Сотлов
«11» 02 2020 г.

АНКЕТА
(информация об объекте социальной инфраструктуры)
К ПАСПОРТУ ДОСТУПНОСТИ ОСИ
№ 83-ОО

1. Общие сведения об объекте

1.1. Наименование (вид) объекта: *Общежитие № 8.*
1.2. Адрес объекта: *г.Тюмень, ул. 50 лет ВЛКСМ, д.43.*
1.3. Сведения о размещении объекта:
- отдельно стоящее здание *9* этажей, площадь – *4 969,0 кв.м*
- наличие прилегающего земельного участка – _____ *кв.м.*

1.4. Год постройки здания *1984 г.*, последнего капитального ремонта (*частично*) – *г.*
1.5. Дата предстоящих плановых ремонтных работ: *текущего- ежегодно. капитального – г.*
Сведения об организации, расположенной на объекте:
1.6. Название организации (учреждения), (полное юридическое наименование – согласно Уставу, краткое наименование) объекта: *Федеральное государственное бюджетное образовательное учреждение «Тюменский индустриальный университет».*
1.7. Юридический адрес организации (учреждения): *625000, г. Тюмень, ул. Володарская, д.38.*
1.8. Основание для пользования объектом (оперативное управление, аренда, собственность) *оперативное управление*
1.9. Форма собственности (государственная, негосударственная) *государственная.*
1.10. Территориальная принадлежность (федеральная, региональная, муниципальная) *федеральная.*
1.11. Вышестоящая организация (*наименование*) *Министерство науки и высшего образования.*
1.12. Адрес вышестоящей организации, другие координаты: *Россия, 125993, г. Москва,ул. Тверская, д.11.*

2. Характеристика деятельности организации на объекте

(по обслуживанию населения)

2.1 Сфера деятельности (здравоохранение, образование, социальная защита, физическая культура и спорт, культура, связь и информация): *общежитие.*

2.2 Виды оказываемых услуг: *проживание.*

2.3 Форма оказания услуг: (на объекте, с длительным пребыванием, в т.ч. проживанием, на дому, дистанционно): *на объекте, с длительным пребыванием, в т.ч. проживанием.*

2.4 Категории обслуживаемого населения по возрасту: (дети, взрослые трудоспособного возраста, пожилые; все возрастные категории) *все возрастные категории*

2.5 Категории обслуживаемых инвалидов: *инвалиды передвигающиеся на кресле-коляске, инвалиды с нарушениями опорно-двигательного аппарата; нарушениями зрения, нарушениями слуха, нарушениями умственного развития.*

2.6 Плановая мощность: посещаемость (количество обслуживаемых в день), вместимость, пропускная способность: *230 проживающих* .

2.7 Участие в исполнении ИПР инвалида *нет.*

3. Состояние доступности объекта

3.1 Путь следования к объекту пассажирским транспортом
(описать маршрут движения с использованием пассажирского транспорта):
Остановочный пункт: «Медицинский колледж»
автобус № 22,70
маршрутное такси № 6
Остановочный пункт: «Политехнический колледж»
автобус №№60,88
наличие адаптированного пассажирского транспорта к объекту *– да.*

3.2 Путь к объекту от ближайшей остановки пассажирского транспорта:

3.2.1 расстояние до объекта от остановки транспорта *– 250 м.*

3.2.2 время движения (пешком) *– 5-10 мин.*

3.2.3 наличие выделенного от проезжей части пешеходного пути – *есть.*

3.2.4 Перекрестки: (нерегулируемые; регулируемые, со звуковой сигнализацией, таймером)*: регулируемые.*

3.2.5 Информация на пути следования к объекту: *акустическая, тактильная, визуальная: нет.*

3.2.6 Перепады высоты на пути: *есть.*

Их обустройство для инвалидов на коляске: *- требуется.*

3.3 Организация доступности объекта для инвалидов – форма обслуживания*

№ п/п	Категория инвалидов (вид нарушения)	Вариант организации доступности объекта (формы обслуживания)*
1.	Все категории инвалидов и МГН	-
	в том числе инвалиды:	
2	передвигающиеся на креслах-колясках	-
3	с нарушениями опорно-двигательного аппарата	-
4	с нарушениями зрения	-
5	с нарушениями слуха	-
6	с нарушениями умственного развития	-

* - указывается один из вариантов: «А», «Б», «ДУ», «ВНД»

4. Управленческое решение

4.1. Рекомендации по адаптации основных структурных элементов объекта

№ п\п	Основные структурно-функциональные зоны объекта	Рекомендации по адаптации объекта (вид работы)*
1	Территория, прилегающая к зданию (участок)	-
2	Вход (входы) в здание	-
3	Путь (пути) движения внутри здания (в т.ч. пути эвакуации)	-
4	Зона целевого назначения здания (целевого посещения объекта)	-
5	Санитарно-гигиенические помещения	-
6	Система информации на объекте (на всех зонах)	-
7	Пути движения к объекту (от остановки транспорта)	-

*- указывается один из вариантов (видов работ): не нуждается; ремонт (текущий, капитальный); индивидуальное решение с ТСР; технические решения невозможны – организация альтернативной формы обслуживания

Размещение информации на Карте доступности субъекта Российской Федерации
Геопортал Тюменской области: https://gis.72to.ru/
Карта доступной среды (объекты социальной инфраструктуры):
https://gis.72to.ru/orbismap/public_map/geoportal72/osi
Консоль (внесение паспортов объектов) – https://gis.72to.ru/orbismap/#index/osi

Приложение №2
к паспорту доступности № 83-ОО

УТВЕРЖДАЮ
И.о. проректора по ОДГ
_____ А.В. Сотников
«11» 02 2020 г.

АКТ ОБСЛЕДОВАНИЯ № 408
объекта социальной инфраструктуры
К ПАСПОРТУ ДОСТУПНОСТИ ОСИ
№ 83-ОО

Тюменская область
Наименование территориального образования субъекта Российской Федерации

«28» января 2020 г.

1. Общие сведения об объекте

1.1. Наименование (вид) объекта: *Общежитие № 8.*
1.2. Адрес объекта: *г.Тюмень, ул. 50 лет ВЛКСМ, д.43.*
1.3. Сведения о размещении объекта:
- отдельно стоящее здание *9* этажей, площадь – *4 969,0 кв.м*
- наличие прилегающего земельного участка – _____ *кв.м.*

1.4. Год постройки здания *1984 г.*, последнего капитального ремонта (*частично*) – *г.*
1.5. Дата предстоящих плановых ремонтных работ: *текущего- ежегодно.* *капитального* – *г.*
Сведения об организации, расположенной на объекте:
1.6. Название организации (учреждения), (полное юридическое наименование – согласно Уставу, краткое наименование) объекта: *Федеральное государственное бюджетное образовательное учреждение «Тюменский индустриальный университет».*
1.7. Юридический адрес организации (учреждения): *625000, г. Тюмень, ул. Володарская, д.38.*

2. Характеристика деятельности организации на объекте
(по обслуживанию населения)

Дополнительная информация _____

3. Состояние доступности объекта

3.1 Путь следования к объекту пассажирским транспортом
(описать маршрут движения с использованием пассажирского транспорта):

Остановочный пункт: «Медицинский колледж»
автобус № 22,70
маршрутное такси № 6
Остановочный пункт: «Политехнический колледж»
автобус №№60,88
наличие адаптированного пассажирского транспорта к объекту – *да.*
3.2 Путь к объекту от ближайшей остановки пассажирского транспорта:
3.2.1 расстояние до объекта от остановки транспорта – *250 м.*
3.2.2 время движения (пешком) – *5-10 мин.*
3.2.3 наличие выделенного от проезжей части пешеходного пути – *есть.*
3.2.4 Перекрестки: (нерегулируемые; регулируемые, со звуковой сигнализацией, таймером): *регулируемые.*
3.2.5 Информация на пути следования к объекту: *акустическая, тактильная, визуальная: нет.*
3.2.6 Перепады высоты на пути: *есть.*
Их обустройство для инвалидов на коляске: - *требуется.*

3.3 Организация доступности объекта для инвалидов – форма обслуживания*

№ п/п	Категория инвалидов (вид нарушения)	Вариант организации доступности объекта (формы обслуживания)*
1.	Все категории инвалидов и МГН	**ВНД**
	в том числе инвалиды:	
2	передвигающиеся на креслах-колясках	**ВНД**
3	с нарушениями опорно-двигательного аппарата	**ВНД**
4	с нарушениями зрения	**ВНД**
5	с нарушениями слуха	**ВНД**
6	с нарушениями умственного развития	**ДУ**

* - указывается один из вариантов: «А», «Б», «ДУ», «ВНД»

3.4. Состояние доступности основных структурно-функциональных зон

№ п/п	Основные структурно-функциональные зоны	Состояние доступности, в том числе для основных категорий инвалидов**	Приложение	
			№ на плане	№ фото
1	Территория, прилегающая к зданию (участок)	**ДЧ-И (Г,С,У)** **ВНД (К,О)**	**-**	**3-9**
2	Вход (входы) в здание	**ДЧ-И (О,Г,У)** **ВНД (К,С)**	**50**	**10-17**
3	Путь (пути) движения внутри здания (в т.ч. пути эвакуации)	**ДЧ-И (С,У,Г)** **ВНД (К,О)**	**1эт** **5,6,10, 18-20, 22,27,32,33, 50** **2-9эт** **I.1,3,9,15,17, 18,24,25, 32-34** **Балкон, лоджия**	**18-68**

4	Зона целевого назначения здания (целевого посещения объекта)	**ДЧ-И (Г,О,У) ВНД (К,С)**	**1эт 1,3,4,21,39, 40,43,44**	**24,69-86, 96,97**
4 (III)	Зона целевого назначения здания (жилые помещения)	**ДП-И (Г,У) ДЧ-И (О,С) ВНД (К)**	**1эт. 14,37,38 106,107, 2-9эт 2,7, 8,31, По плану**	**98-108, 119-122**
5	Санитарно-гигиенические помещения	**ДЧ-И (Г,У) ВНД (К,О,С)**	**1эт 8,13,14,15, 34,35 2-9эт 5,6,11-14, 19-22,27,29 По плану**	**87-95, 109-118**
6	Система информации и связи (на всех зонах)	**ВНД**	**-**	**123-129**
7	Пути движения к объекту (от остановки транспорта)	**ДЧ-В**	**-**	**1-2**

** Указывается: ДП-В - доступно полностью всем; ДП-И (К, О, С, Г, У) – доступно полностью избирательно (указать категории инвалидов); ДЧ-В - доступно частично всем; ДЧ-И (К, О, С, Г, У) – доступно частично избирательно (указать категории инвалидов); ДУ - доступно условно, ВНД – недоступно

3.5. Итоговое заключение о состоянии доступности ОСИ:
Состояние доступности объекта оценено как временно недоступно (ВНД).

Для обеспечения доступности объекта для инвалидов с нарушениями слуха *рекомендуется разместить визуальную информацию (в том числе электронное информационное табло.*

Для инвалидов с нарушением опорно-двигательного аппарата *необходимо наружную лестницу главного входа обустроить дополнительным, разделительным опорным поручнем в соответствии с требованиями ГОСТ Р 51261-2017. Внутреннюю и наружные эвакуационные лестницы обустроить поручнями с учетом технических требований к опорным стационарным устройствам.*

Для инвалидов с нарушением зрения *необходимо выделить контрастным цветом краевые ступени наружных лестниц и внутренних лестниц (каждого марша лестницы).. Предусмотреть на объекте предупреждающие и информационные тактильные указатели, информационную вывеску с дублированием основной информации рельефно-точечным шрифтом Брайля. Предусмотреть использование контрастного сочетания цветов в применяемом оборудования (дверь – стена, ручка, санитарный прибор – пол, стена, стена – выключатели, средства визуальной информации).*

Для инвалидов на креслах-колясках *необходимо наружные лестницы главного входа и эвакуационного выхода продублировать стационарным пандусом в соответствие с требованиями СП 59.13330.2016. На эвакуационных выходах с первого этажа предусмотреть телескопические (инвентарные) пандусы.*

Предусмотреть жилые помещения на уровне 1 этажа инвалидам на креслах-колясках. При расположении жилых помещений выше 1 этажа обеспечить доступ инвалидам на креслах-колясках с помощью специальных приспособлений (лифт, подъемник вертикальный или наклонный, ступенькоход (мобильный лестничный подъемник).

Предусмотреть преодоление перепадов высот в виде порогов с помощью приставных мини-пандусов в т.ч в помещениях для инвалидов-колясочников.

Обеспечить пути эвакуации элементами доступности для всех категорий инвалидов в соответствии с требованиями СП 59.13330.2016г.

Организация ситуационной помощи заключается в подготовке специалистов по работе с инвалидами и маломобильными группами населения (Федеральный закон № 419-ФЗ от 01.12.3014г) и включении им в должностные инструкции выполнение мероприятий по оказанию ситуационной помощи.

Обустроить санитарно-гигиенические помещения, в т.ч в местах проживания инвалидов-колясочников, в соответствии с требованиями СП 59. 13330.2016.

4. Управленческое решение

4.1. Рекомендации по адаптации основных структурных элементов объекта

№ п\п	Основные структурно-функциональные зоны объекта	Рекомендации по адаптации объекта (вид работы)*
1	Территория, прилегающая к зданию (участок)	**Текущий ремонт организационные мероприятия**
2	Вход (входы) в здание	**Текущий ремонт, индивидуальное решение с ТСР, организационные мероприятия**
3	Путь (пути) движения внутри здания (в т.ч. пути эвакуации)	**Текущий ремонт, индивидуальное решение с ТСР, организационные мероприятия**
4	Зона целевого назначения здания (целевого посещения объекта)	**Текущий ремонт, индивидуальное решение с ТСР, организационные мероприятия**
4(Ш)	Зона целевого назначения здания (жилые помещения)	**Текущий ремонт, индивидуальное решение с ТСР, организационные мероприятия**
5	Санитарно-гигиенические помещения	**Капитальный ремонт, индивидуальное решение с ТСР, организационные мероприятия**
6	Система информации на объекте (на всех зонах)	**Текущий ремонт, индивидуальное решение с ТСР**
7	Пути движения к объекту (от остановки транспорта)	**Текущий ремонт**

*- указывается один из вариантов (видов работ): не нуждается; ремонт (текущий, капитальный); индивидуальное решение с ТСР; технические решения невозможны – организация альтернативной формы обслуживания

4.2. Период проведения работ *до - г.*
в рамках исполнения
_____.
(указывается наименование документа: программы, плана)

4.3 Ожидаемый результат (по состоянию доступности) после выполнения работ по адаптации *ДП-И (О,Г,С,У), ДУ-И(К).*

Оценка результата исполнения программы, плана (по состоянию доступности).

4.4. Для принятия решения требуется, *не требуется (нужное подчеркнуть):*

4.4.1. согласование на Комиссии _____-_____.
(наименование Комиссии по координации деятельности в сфере обеспечения доступной среды жизнедеятельности для инвалидов и других МГН)

4.4.2. согласование работ с надзорными органами (*в сфере проектирования и строительства, архитектуры, охраны памятников, другое - указать)*
не требуется.

4.4.3. техническая экспертиза; разработка проектно-сметной документации;

4.4.4. согласование с вышестоящей организацией (собственником объекта);

4.4.5. согласование с общественными организациями инвалидов: *Тюменская областная региональная организация Общероссийской общественной организации «Всероссийское общество инвалидов»*

4.4.6. другое _____

Имеется заключение уполномоченной организации о состоянии доступности объекта (*наименование документа и выдавшей его организации, дата*), прилагается

4.7. Информация размещена (обновлена) на Карте доступности субъекта Российской Федерации дата _____2020 года.

Геопортал Тюменской области: https://gis.72to.ru/

Карта доступной среды (объекты социальной инфраструктуры): https://gis.72to.ru/orbismap/public_map/geoportal72/osi

Консоль (внесение паспортов объектов) – https://gis.72to.ru/orbismap/#index/osi

5. Особые отметки

ПРИЛОЖЕНИЯ:

Результаты обследования:

1. Территории, прилегающей к объекту на ___3__ л.
2. Входа (входов) в здание на ___2__ л.
3. Путей движения в здании на __17_ л.
4. Зоны целевого назначения объекта на ___8_ л.

4 (III) Зоны целевого назначения объекта (жилые помещения) на ___ 5 л

5. Санитарно-гигиенических помещений на ___6_ л.
6. Системы информации (и связи) на объекте на ___2_ л.

Результаты фотофиксации на объекте _____ на ___43 л.

Поэтажные планы, паспорт БТИ _____ на ___16_ л.

Другое (в том числе дополнительная информация о путях движения к объекту) *нет.*

Руководитель рабочей группы:	Главный инженер ТООО ВОИ Кривошеина С.В. (Должность, Ф.И.О.)	_____ (Подпись)
Члены рабочей группы:	Специалист по работе с инвалидами ТООО ВОИ Григорьева Г.И.	_____ (Подпись)
Представитель организации расположенной на объекте:	Начальник территориального отдела №4 АХУ ТИУ Башкиров К.Г. (Должность, Ф.И.О.)	_____ (Подпись)

Приложение 1
к Акту обследования ОСИ № 408
паспорта доступности ОСИ № 83-ОО
от «28» января 2020 г.

I. Результаты обследования:
1. Территории, прилегающей к зданию (участка)

Общежитие № 8 ТИУ

г. Тюмень, ул. 50 лет ВЛКСМ, д. 43

наименование объекта, адрес

№ п/п	Наименование функционально-планировочного элемента	Наличие элемента			Выявленные нарушения и замечания		Работы по адаптации объектов	
		есть/ нет	№ на плане	№ фото	Содержание	Значимо для инвалида (категория)	Содержание	Виды работ
1.1	Вход (входы) на территорию	нет	-	3	- отсутствует информация об объекте.	К,О,С,Г,У	- установить информационную вывеску.	Текущий ремонт
1.2	Путь (пути) движения на территории	есть	-	4-7	- встречается препятствия в виде наземного трубопровода; -встречаются участки с разрушенным асфальтовым покрытием, перепадами высоты.	К,О,С,Г,У	-переход через наземный трубопровод не обустроен пандусом с поручнями; -восстановить асфальтовое покрытие.	Текущий ремонт, индивидуальное решение с ТСР
1.3	Лестница (наружная)	нет	-	-	-	-	-	-
1.4	Пандус (наружный)	нет	-	-	-	-	-	-
1.5	Автостоянка и парковка	есть	-	8,9	-не оборудовано парковочное машино-место для стоянки автотранспорта инвалида.	К, Г, О, С	- оборудовать парковочное место: установить дорожные знаки (6.4, 8.17; 8.3.1); - выполнить разметку в соответствии с требованиями СП 59.13330.2016.	Текущий ремонт

II Заключение по зоне:

Наименование структурно-функциональной зоны	Состояние доступности* (к пункту 3.4 Акта обследования ОСИ)	Приложение		Рекомендации по адаптации (вид работы)** к пункту 4.1 Акта обследования ОСИ
		№ на плане	№ фото	
Территория, прилегающая к зданию (участок)	**ДЧ-И (Г,С,У) ВНД (К,О)**	**-**	**3-9**	**Текущий ремонт, индивидуальное решение с ТСР, организационные мероприятия**

* указывается: ДП-В - доступно полностью всем; ДП-И (К, О, С, Г, У) – доступно полностью избирательно (указать категории инвалидов); ДЧ-В - доступно частично всем; ДЧ-И (К, О, С, Г, У) – доступно частично избирательно (указать категории инвалидов); ДУ - доступно условно, ВНД - недоступно

Комментарий к заключению: **Состояние доступности объекта оценено как доступно частично избирательно (Г,С,У). Временно недоступно (К,О).**

Приложение 2
к Акту обследования ОСИ № 408
паспорта доступности ОСИ № 83-ОО
от «28» января 2020 г.

I. Результаты обследования:
2. Входа (входов) в здание

Общежитие № 8 ТИУ

г. Тюмень, ул. 50 лет ВЛКСМ, д. 43

наименование объекта, адрес

№ п/п	Наименование функционально-планировочного элемента	Наличие элемента			Выявленные нарушения и замечания		Работы по адаптации объектов	
		есть/ нет	№ на плане	№ фото	Содержание	Значимо для инвалида (категория)	Содержание	Виды работ
2.1	Лестница (наружная)	есть	-	10 ,11	-отсутствует наземный тактильно-контрастный указатель; - краевые ступени лестницы не выделены контрастным цветом; -противоскользящее покрытие расположено не по всей площади проступи ступени; -установленные поручни не соответствуют требованиям ГОСТ Р 51261-2017; - отсутствует дополнительный, разделительный поручень при ширине лестницы 4,0 м ; -отсутствует кнопка вызова помощи; -лестница не продублирована пандусом.	К,О,С	-обустроить наземный тактильно-контрастный указатель, выполняющий функцию предупреждения, за 0,3м до ступени, глубиной 0,5-0,6м. -выделить проступь краевых ступеней контрастным цветом за 0,03-0,04м от края проступи шириной 0,08-0,1м; - предусмотреть противоскользящее покрытие по всей площади проступи ступени; -установить опорные поручни и дополнительный, разделительный поручень в соответствии с требованиями ГОСТ Р 51261-2017 и СП 59.13330.2016; -установить кнопку вызова помощи с пиктограммой.	Текущий ремонт, индивидуальное решение с ТСР
.2	Пандус (наружный)	нет	-	-	-отсутствует стационарный пандус	К,О,С	- построить пандус в соответствии с требованиями СП 59.13330.2016; - предусмотреть противоскользящее покрытие .	Текущий ремонт

2.3	Входная площадка (перед дверью)	есть	-	12, 13	-отсутствует пиктограмма «доступность для инвалидов»; - отсутствует информационная табличка с наименованием учреждения дублированная шрифтом Брайля; - отсутствует противоскользящее покрытие на горизонтальной поверхности площадки; -отсутствует электронное информационное табло (бегущая строка).	К, О, С, Г,У	- установить информационную табличку с наименованием учреждения дублированную шрифтом Брайля; - установить пиктограмму доступности объекта; -предусмотреть противоскользящее покрытие по всей горизонтальной поверхности площадки; -установить электронное информационное табло.	Текущий ремонт, индивидуальное решение с ТСР, организационные мероприятия
2.4	Дверь (входная-наружная, внутренняя)	есть	-	12, 14, 16 17	- доводчики дверей не обеспечивают пятисекундной задержки; -ширина наружной двери менее 0,9м; -высота порога более 0,014м; - ручки дверей не выделены контрастным цветом..	С, К, О, Г,У	- отрегулировать доводчик для обеспечения пятисекундной задержки; -предусмотреть оказание ситуационной помощи; -предусмотреть приставной мини-пандус к порогу; - выделить дверные ручки контрастным цветом.	Текущий ремонт, индивидуальное решение с ТСР, организационные мероприятия
2.5	Тамбур	есть	50	15	-противоскользящее покрытие расположено не по всей площади и не закреплено.	С,К, О, Г, У	-предусмотреть противоскользящее покрытие по всей поверхности пола; -закрепить противоскользящее покрытие.	Текущий ремонт

II Заключение по зоне:

Наименование структурно-функциональной зоны	Состояние доступности* (к пункту 3.4 Акта обследования ОСИ)	Приложение		Рекомендации по адаптации (вид работы)** к пункту 4.1 Акта обследования ОСИ
		№ на плане	№ фото	
Вход в здание	**ДЧ-И (О,Г,У) ВНД (К,С)**	**50**	**10-17**	**Текущий ремонт, индивидуальное решение с ТСР, организационные мероприятия.**

* указывается: ДП-В - доступно полностью всем; ДП-И (К, О, С, Г, У) – доступно полностью избирательно (указать категории инвалидов); ДЧ-В - доступно частично всем; ДЧ-И (К, О, С, Г, У) – доступно частично избирательно (указать категории инвалидов); ДУ - доступно условно, ВНД - недоступно

Комментарий к заключению: **Состояние доступности объекта оценено как доступно частично избирательно (О,Г,У). Временно недоступно (К,С).**

Приложение 3
к Акту обследования ОСИ № 408
паспорта доступности ОСИ № 83-ОО
от «28» января 2020 г.

I. Результаты обследования:
3. Пути (путей) движения внутри здания (в т.ч. путей эвакуации)

Общежитие № 8 ТИУ

г. Тюмень, ул. 50 лет ВЛКСМ, д. 43

наименование объекта, адрес

№ п/п	Наименование функционально-планировочного элемента	Наличие элемента*			Выявленные нарушения и замечания		Работы по адаптации объектов	
		есть/ нет	№ на плане	№ фото	Содержание	Значимо для инвалида (категория)	Содержание	Виды работ
1	Коридор (вестибюль, зона ожидания, галерея, балкон, фойе)	есть	1эт 5,6,10, 18-20, 22, 27, 32,33 2-9эт 1,3,9, 15,17, 18,24, 25,32-34	18-40	- отсутствует информационная табличка (оказание ситуационной помощи); -высота порога более 0,014м.	К, О, С, У,Г	- установить информационную табличку (оказание ситуационной помощи); -демонтировать пороги или предусмотреть приставные мини-пандусы.	Текущий ремонт, индивидуальное решение с ТСР,
3.2	Лестница (внутри здания)	есть	I	41,42	- краевые ступени (проступь) лестничных маршей не выделены контрастным цветом; - отсутствуют информационные тактильные знаки (пиктограммы); - не обеспечен доступ на этажи выше основного входа инвалидам на креслах-колясках.	К.О, С, Г,У	- выделить контрастным цветом краевые ступени (проступь) каждого лестничного марша; - установить информационные тактильные знаки; - предусмотреть жилые помещения для инвалидов на креслах-колясках на уровне 1-го этажа, при другом расположении жилых помещений должны быть предусмотрены специальные приспособления для их передвижения (лифтовые кабины, подъемные платформы, ступенькоход).	Текущий ремонт, индивидуальное решение с ТСР, организационные мероприятия
3.	Пандус (внутри здания)	нет	-	-	-	-	-	-
3.	Лифт пассажирский (или	нет	47	-	-	-	-	-

	подъемник)							
3.5	Дверь	есть	-	42а-48	-ширина рабочей створки двери менее 0,9 м; - высота порога дверей на более 0,014 м; - отсутствует предупреждающая яркая контрастная маркировка на прозрачных полотнах дверей; - встречаются дверные ручки в виде «кнопки»; - ручки пластиковых дверей не выделены контрастным цветом.	С, К, О	-предусмотреть оказание ситуационной помощи; -предусмотреть приставные мини-пандусы; - на прозрачное полотно двери установить яркую контрастную маркировку (в виде полосы, декоративного рисунка или, фирменного знака, в форме круга) на высоте 1,3-1,4м; - установить ручки С или П-образной формы контрастного с дверным полотном цвета; - ручки дверей выделить контрастным цветом.	Текущий ремонт, индивидуальное решение с ТСР, организационные мероприятия
3.6	Пути эвакуации (в т.ч. зоны безопасности)	есть	1эт 5,6,10, 18-20, 22, 27, 32,33, 50 2-9эт 1.1,3,9, 15,17, 18,24, 25,32-34 Балкон, лоджия	49-68	- высота порогов более 0,014 м; -на эвакуационных лестницах не выделены краевые ступени (проступь) контрастным цветом; - эвакуационные выходы с 1-го этажа не обустроены пандусами; - наружные эвакуационные лестницы (одиночные ступени) не продублированы пандусом; -отсутствует ограждение на горизонтальной площадки наружного эвакуационного выхода; -отсутствуют опорные поручни на внутренней и наружной эвакуационной лестнице.	К, О, С, Г,У	-краевые ступени эвакуационных лестниц выделить контрастным цветом; - предусмотреть приставные мини-пандусы к порогам; - наружные эвакуационные лестницы (одиночные ступени) обустроить стационарным пандусом; - на внутренних эвакуационных лестницах с первого этажа предусмотреть телескопический пандус; -установить ограждение на горизонтальной площадки наружного эвакуационного выхода; -обустроить эвакуационную внутреннею и наружную лестницу поручнями в соответствии с требованиями.	Текущий ремонт, организационные мероприятия, индивидуальное решение с ТСР

Заключение по зоне:

Наименование структурно-функциональной зоны	Состояние доступности (к пункту 3.4 Акта обследования ОСИ)	Приложение		Рекомендации по адаптации (вид работы) к пункту 4.1 Акта обследования ОСИ
		№ на плане	№ фото	
Путь (пути) движения внутри здания (в т.ч. пути эвакуации)	**ДЧ-И (С,У,Г) ВНД (К,О)**	**1эт 5,6,10, 18-20, 22,27,32,33, 50 2-9эт I.1,3,9,15,17, 18,24,25,32-34 Балкон, лоджия**	**18-68**	**Текущий ремонт, индивидуальное решение с ТСР, организационные мероприятия.**

* указывается: ДП-В - доступно полностью всем; ДП-И (К, О, С, Г, У) – доступно полностью избирательно (указать категории инвалидов); ДЧ-В - доступно частично всем; ДЧ-И (К, О, С, Г, У) – доступно частично избирательно (указать категории инвалидов); ДУ - доступно условно, ВНД - недоступно

Комментарий к заключению: **Состояние объекта оценено как доступно частично избирательно (С,У,Г). Временно недоступно (К,О).**

Приложение 4
к Акту обследования ОСИ № 408
паспорта доступности ОСИ № 83-ОО
от «28» января 2020 г.

I. Результаты обследования:
4. Зоны целевого назначения здания (целевого посещения объекта)

Общежитие № 8 ТИУ

г. Тюмень, ул. 50 лет ВЛКСМ, д. 43

наименование объекта, адрес

№ п/п	Наименование функционально-планировочного элемента	Наличие элемента			Выявленные нарушения и замечания		Работы по адаптации объектов	
		есть/ нет	№ на плане	№ фото	Содержание	Значимо для инвалида (категория)	Содержание	Виды работ
4.1	Кабинетная форма обслуживания	есть	1эт 1,3,4, 21,39, 40	69-82	- ширина рабочей створки двери менее 0,9 м ; -высота порогов превышает 0,014 м; - отсутствуют информационные таблички с наименованием и номерами кабинетов дублированные шрифтом Брайля; -ручки пластиковых дверей не выделены контрастным цветом.	К, С, О, Г,У	- предусмотреть оказание ситуационной помощи; -устранить пороги либо предусмотреть приставные мини пандусы; - установить информационные таблички с шрифтом Брайля на высоте 1,2-1,6 м. от уровня пола, со стороны дверной ручки: - ручки пластиковых дверей выделить контрастным цветом.	Текущий ремонт, индивидуальное решение с ТСР, организационные мероприятия
4.2	Зальная форма обслуживания (спортивный зал, актовый зал)	есть	1эт 43,44	24, 83-86, 96, 97	- отсутствуют информационные табличка с наименованием и номером кабинета дублированная шрифтом Брайля; -высота порога более 0,014м; -краевые ступени (проступь) лестницы не выделены контрастным цветом; -на лестнице отсутствуют опорные поручни; -лестница не продублирована пандусом.	К,О,С	- установить информационную табличку с шрифтом Брайля на высоте 1,2-1,6 м. от уровня пола, со стороны дверной ручки: - устранить пороги либо предусмотреть приставные мини пандусы; - выделить контрастным цветом краевые ступени (проступь) лестницы; -установить опорные поручни в соответствии с требованиями ГОСТ Р 51261-2017;	Текущий ремонт, индивидуальное решение с ТСР, организационные мероприятия

							-предусмотреть телескопический пандус.	
4.3	Прилавочная форма обслуживания	нет	-	-	-	-	-	-
4.4	Форма обслуживания с перемещением по маршруту	нет	-	-	-	-	-	-
4.5	Кабина индивидуального обслуживания	нет	-	-	-	-	-	-

Заключение по зоне:

Наименование структурно-функциональной зоны	Состояние доступности (к пункту 4 Акта обследования ОСИ)	Приложение		Рекомендации по адаптации (вид работы) к пункту 4.1 Акта обследования ОСИ
		№ на плане	№ фото	
Зоны целевого назначения (целевого посещения объекта)	**ДЧ-И (Г,О,У) ВНД (К,С)**	**1эт 1,3,4,21,39, 40,43,44**	**24,69-86, 96,97**	**Текущий ремонт, индивидуальное решение с ТСР, организационные мероприятия**

* указывается: ДП-В - доступно полностью всем; ДП-И (К, О, С, Г, У) – доступно полностью избирательно (указать категории инвалидов); ДЧ-В - доступно частично всем; ДЧ-И (К, О, С, Г, У) – доступно частично избирательно (указать категории инвалидов); ДУ - доступно условно, ВНД – недоступно

Комментарий к заключению: **Состояние объекта оценено как доступно частично избирательно (Г,О,У). Временно недоступно (К,С)**

Приложение 4 (III)
к Акту обследования ОСИ № 408
паспорта доступности ОСИ № 83-ОО
от «28» января 2020 г.

I. Результаты обследования:
4. Зоны целевого назначения здания (целевого посещения объекта)

Вариант III – жилые помещения

Общежитие № 8 ТИУ

г. Тюмень, ул. 50 лет ВЛКСМ, д. 43

наименование объекта, адрес

Наименование функционально-планировочного элемента	Наличие элемента			Выявленные нарушения и замечания		Работы по адаптации объектов	
	есть/ нет	№ на плане	№ фото	Содержание	Значимо для инвалида (категория)	Содержание	Виды работ
Жилые помещения	есть	1эт. 106,107 2-9эт По плану	98-106	-ширина дверного проема менее 0,9м; -высота порога более 0,014м; - отсутствуют информационные таблички с номерами комнат дублированные шрифтом Брайля.	К,О,Г,С,У	-предусмотреть оказание ситуационной помощи; - демонтировать пороги или предусмотреть приставные мини-пандусы в комнатах где проживают инвалиды на креслах-колясках.; -установить информационные таблички с шрифтом Брайля на высоте 1,2-1,6 м. от уровня пола, со стороны дверной ручки; - установить ручки С или П-образной формы контрастного с дверным полотном цвета в помещениях где проживают инвалиды.	Текущий ремонт, индивидуальное решение с ТСР, организационные мероприятия

Кухня	есть	1эт 14, 2-9эт 2,7, 8,31,	107, 108	ширина дверного проема менее 0,9м; -высота порога более 0,014м; - отсутствуют информационные табличка дублированная шрифтом Брайля; - водопроводные краны с раздельным управлением горячей и холодной водой; - отсутствуют поручни около раковин.		предусмотреть оказание ситуационной помощи; - демонтировать пороги или предусмотреть приставные мини-пандусы в комнатах где проживают инвалиды на креслах-колясках; -установить информационные таблички с шрифтом Брайля на высоте 1,2-1,6 м. от уровня пола, со стороны дверной ручки; - установить кран с рычажной рукояткой или сенсорный кран бесконтактного типа - установить поручни около раковин.	
Сушильная / прачечная	есть	1эт 37,38	119 - 122	ширина дверного проема менее 0,9м; -высота порога более 0,014м; - отсутствуют информационные табличка дублированная шрифтом Брайля;	К,О,С	предусмотреть оказание ситуационной помощи; - демонтировать пороги или предусмотреть приставные мини-пандусы в комнатах где проживают инвалиды на креслах-колясках; -установить информационные таблички с шрифтом Брайля на высоте 1,2-1,6 м. от уровня пола, со стороны дверной ручки.	Текущий ремонт, индивидуальное решение с ТСР

Заключение по зоне:

Наименование структурно-функциональной зоны	Состояние доступности (к пункту 4 Акта обследования ОСИ)	Приложение		Рекомендации по адаптации (вид работы) к пункту 4.1 Акта обследования ОСИ
		№ на плане	№ фото	
Зоны целевого назначения (целевого посещения объекта) Жилые помещения	**ДП-И(Г,У) ДЧ-И (О,С) ВНД (К)** *	**1эт. 14,37,38 106,107, 2-9эт 2,7, 8,31, По плану**	**98-108, 119-122**	**Текущий ремонт, индивидуальное решение с ТСР, организационные мероприятия**

* указывается: ДП-В – доступно полностью всем; ДП-И (К, О, С, Г, У) – доступно полностью избирательно (указать категории инвалидов); ДЧ-В – доступно частично всем; ДЧ-И (К, О, С, Г, У) – доступно частично избирательно (указать категории инвалидов); ДУ – доступно условно, ВНД – недоступно

Комментарий к заключению: **Состояние объекта оценено как доступно полностью избирательно (Г,У). Доступно частично избирательно (О,С). Временно недоступно (К).**

Приложение 5
к Акту обследования ОСИ № 408
паспорта доступности ОСИ № 83-ОО
от «28» января 2020 г.

I. Результаты обследования:
5. Санитарно-гигиенических помещений

Общежитие № 8 ТИУ

г. Тюмень, ул. 50 лет ВЛКСМ, д. 43

наименование объекта, адрес

№ п/п	Наименование функционально-планировочного элемента	Наличие элемента			Выявленные нарушения и замечания		Работы по адаптации объектов	
		есть/ нет	№ на плане	№ фото	Содержание	Значимо для инвалида (категория)	Содержание	Виды работ
5.1	Туалетная комната	есть	1эт 8,14, 15 2-9эт 11-14, 19-22	95, 109, 110, 114 - 118	- не предусмотрены специально оборудованные, доступные кабины для маломобильных групп населения; - отсутствует пиктограмма; -двери открываются во внутрь; -ширина дверного проема в свету менее 0,9 м; - высота порога более 0,014м; -дверные ручки не выделены контрастным цветом; -отсутствуют поручни около раковины и унитаза; - водопроводные краны с раздельным управлением горячей и холодной водой; - отсутствует связь с администратором; - отсутствуют крючки для костылей; -отсутствует поворотное зеркало.	К, О, С,Г,У	Оборудовать специальные, доступные кабины с учетом всех требуемых норм СП 59.13330.2016 в местах проживания инвалидов в т.ч инвалидов- на креслах-колясках; -выполнить уширение дверного проема; -демонтировать пороги; -двери должны открываться наружу; - установить пиктограмму; - установить информационные таблички с шрифтом Брайля на высоте 1,2-1,6 м. от уровня пола, со стороны дверной ручки на расстоянии 0,1-0,5 м от края двери; -дверные ручки выделить контрастным цветом; - установить ручки С или П-образной формы контрастного с дверным полотном цвета ; -установить поручни около раковины, унитаза в соответствие с требованиями ГОСТ Р 51261-2017; - установить кран с рычажной рукояткой или сенсорный кран бесконтактного типа; -предусмотреть	Капитальный ремонт, индивидуальное решение с ТСР, организационные мероприятия

							поворотное зеркало; - установить крючки для костылей; -обеспечить свободное пространство для разворота коляски в местах проживания инвалидов-колясочников.	
5.2	Душевая комната/кабина	есть	1эт 13, 34 2-9эт 5,6, 27, 29	92-94, 111 - 113	-отсутствует пиктограмма, информационные таблички; -ширина дверного проема менее 0,9м; -высота порога более 0,014м; -отсутствует горизонтальный поручень; -отсутствуют крючки для одежды, костылей; -отсутствует откидной пристенный стул; -отсутствует кнопка вызова администратора с обратной связью. -дверные ручки не выделены контрастным цветов; -отсутствует зеркало.	К, О, С,Г,У	Оборудовать специальные, доступные душевые кабины с учетом всех требуемых норм СП 59.13330.2016 в местах проживания инвалидов в т.ч инвалидов- на креслах-колясках; -установить пиктограмму; - установить информационные таблички с шрифтом Брайля на высоте 1,2-1,6 м. от уровня пола, со стороны дверной ручки на расстоянии 0,1-0,5 м от края двери; -предусмотреть ширину рабочей створки двери 0,9м; -демонтировать пороги или предусмотреть приставные мини-пандусы к порогам; -установить горизонтальный поручень в соответствие с требованиями ГОСТ Р 51261-2017; - установить крючки для одежды и костылей; -предумотреть откидной пристенный стул в местах проживания инвалидов-колясочников; - установить кнопку вызова с обратной связью и пиктограмму; -дверные ручки выделить контрастным цветом; -предусмотреть поворотное зеркало в местах проживания инвалидов-колясочников.	Капитальный ремонт, индивидуальное решение с ТСР, организационные мероприятия
5.3.	Бытовая комната	есть	1эт 35 2-	87-91	-отсутствует пиктограмма; - краевые ступени		-установить пиктограмму; - установить	

	(гардеробная, раздевалка)		9эт По плану		(проступь) лестницы не выделены контрастным цветом; -высота порога более 0,014м; -на лестнице отсутствуют опорные поручни; -лестница не продублирована пандусом.		информационные таблички с шрифтом Брайля на высоте 1,2-1,6 м. от уровня пола, со стороны дверной ручки на расстоянии 0,1-0,5 м от края двери; -демонтировать порог или предусмотреть приставной мини-пандусы к порогу; - выделить контрастным цветом краевые ступени (проступь) лестницы; -установить опорные поручни в соответствии с требованиями ГОСТ Р 51261-2017; -предусмотреть телескопический пандус.	

II Заключение по зоне:

Наименование структурно-функциональной зоны	Состояние доступности* (к пункту 3.4 Акта обследования ОСИ)	Приложение		Рекомендации по адаптации (вид работы)** к пункту 4.1 Акта обследования ОСИ
		№ на плане	№ фото	
Санитарно-гигиенические помещения	**ДЧ-И (Г,У) ВНД (К,О,С)**	**1эт. 8,13,14,15, 34,35 2-9эт 5,6,11-14, 19-22,27,29 По плану**	**87-95, 109-118**	**Капитальный ремонт, индивидуальное решение с ТСР, организационные мероприятия**

* указывается: ДП-В - доступно полностью всем; ДП-И (К, О, С, Г, У) – доступно полностью избирательно (указать категории инвалидов); ДЧ-В - доступно частично всем; ДЧ-И (К, О, С, Г, У) – доступно частично избирательно (указать категории инвалидов); ДУ - доступно условно, ВНД - недоступно

Комментарий к заключению: **Состояние доступности объекта оценено как доступно частично избирательно (Г,У). Временно недоступно (К,О,С)**.

Приложение 6
к Акту обследования ОСИ № 408
паспорта доступности ОСИ № 83-ОО
от «28» января 2020 г.

I. Результаты обследования:
6. Системы информации на объекте
Общежитие № 8 ТИУ
г. Тюмень, ул. 50 лет ВЛКСМ, д. 43
наименование объекта, адрес

№ п/п	Наименование функционально-планировочного элемента	Наличие элемента			Выявленные нарушения и замечания		Работы по адаптации объектов	
		есть/ нет	№ на плане	№ фото	Содержание	Значимо для инвалида (категория)	Содержание	Виды работ
6.1	Визуальные средства	есть	-	123-129	- отсутствуют информационные таблички, указатели, пиктограммы, предупредительная маркировка; - отсутствует информационное электронное табло (бегущая строка); -контур краевых ступеней лестницы не выделены контрастным цветом; -ручки пластиковых дверей не выделены контрастным цветом.	К, О, Г,У	Обеспечить визуальную информацию на объекте: -установить информационные таблички, указатели, пиктограммы, информационное электронное табло (бегущая строка); -контур краевых ступеней выделить контрастным цветом; -применить контрастные сочетания цветов (дверь-стена, ручка, стена-выключатель, средства визуальной информации и т. п.).	Текущий ремонт, индивидуальное решение с ТСР
6.2	Акустические средства	нет	-	-	-	Г	-	-
6.3	Тактильные средства	есть	-	-	- отсутствуют информационные тактильные таблички на кабинетах и жилых комнатах дублированные шрифтом Брайля, информационная вывеска с шрифтом Брайля, пиктограммы; - отсутствует наземный тактильно-контрастный указатель.	С	- установить информационные тактильные таблички на кабинетах и комнатах с шрифтом Брайля, информационную вывеску с шрифтом Брайля, пиктограммы; - обустроить наземный тактильно-	Текущий ремонт

							контрастный указатель, выполняющий функцию предупреждения, за 0,3м до калитки, глубиной 0,5-0,6м.	

II Заключение по зоне:

Наименование структурно-функциональной зоны	Состояние доступности* (к пункту 3.4 Акта обследования ОСИ)	Приложение		Рекомендации по адаптации (вид работы)** к пункту 4.1 Акта обследования ОСИ
		№ на плане	№ фото	
Система информации на объекте	**ВНД**	**-**	**123-129**	**Текущий ремонт, индивидуальное решение с ТСР**

* указывается: ДП-В - доступно полностью всем; ДП-И (К, О, С, Г, У) – доступно полностью избирательно (указать категории инвалидов); ДЧ-В - доступно частично всем; ДЧ-И (К, О, С, Г, У) – доступно частично избирательно (указать категории инвалидов); ДУ - доступно условно, ВНД - недоступно

Комментарий к заключению: **Состояние доступности объекта оценено как временно недоступно.**

Фотография №1



Фотография №2



Фотография №3

Фотография №4



Фотография №5

Фотография №6



Фотография №7

Фотография №8

Фотография №9



Фотография №10

Фотография №11



Фотография №12



Фотография №13



Фотография №14



Фотография №15



Фотография №16



Фотография №17

Фотография №18



Фотография №19



Фотография №20



Фотография №21

Фотография №22



Фотография №23



Фотография №24

Фотография №25



Фотография №26

Фотография №27

Фотография №28



Фотография №29



Фотография №30



Фотография №31



Фотография №32



Фотография №33



Фотография №34



Фотография №35



Фотография №36



Фотография №37



Фотография №38



Фотография №39

Фотография №40



Фотография №41



Фотография №42


Фотография №42а


Фотография №44


Фотография №45



Фотография №46



Фотография №47



Фотография №48

Фотография №49



Фотография №50



Фотография №51



Фотография №52



Фотография №53



Фотография №54



Фотография №55



Фотография №56



Фотография №57



Фотография №58



Фотография №59



Фотография №60

Фотография №61

Фотография №61а



Фотография №62

Фотография №63



Фотография №64



Фотография №65

Фотография №66

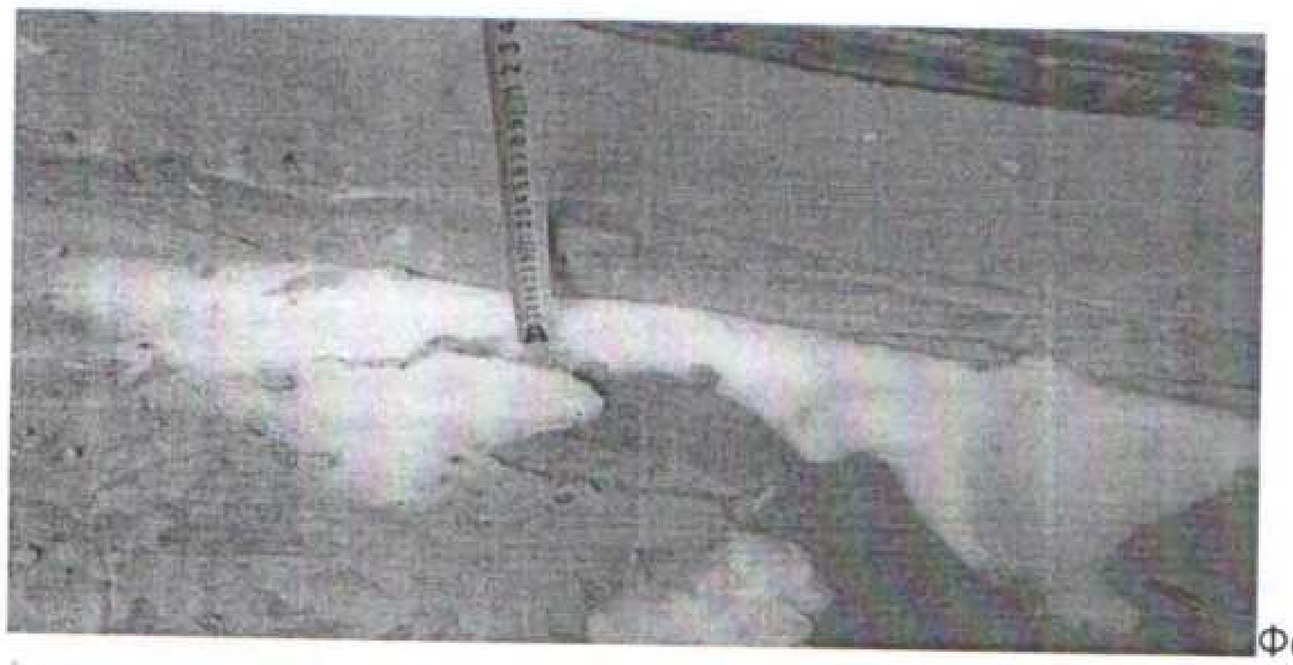
Фотография №67


Фотография №68

Фотография №69

Фотография №70


Фотография №71



Фотография №72



Фотография №73

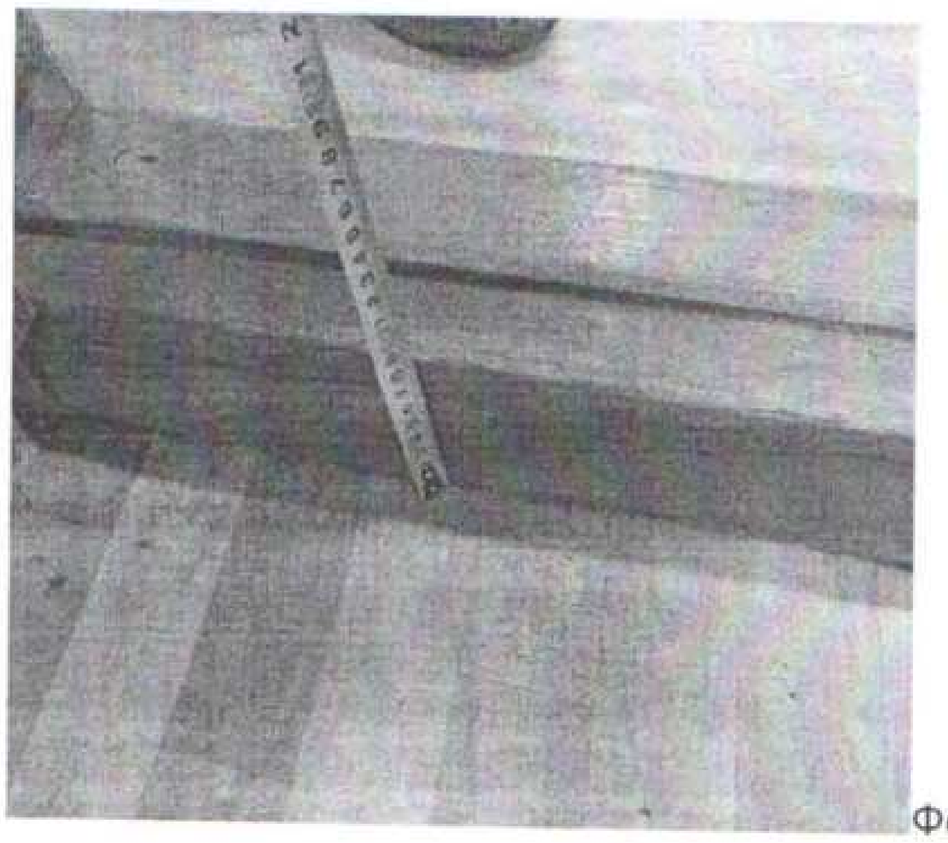

Фотография №74

Фотография №75



Фотография №76



Фотография №77

Фотография №78



Фотография №79



Фотография №80



Фотография №81



Фотография №82



Фотография №83



Фотография №84



Фотография №85



Фотография №86


Фотография №87

Фотография №88


Фотография №89



Фотография №90



Фотография №91



Фотография №92

Фотография №93



Фотография №94



Фотография №95

Фотография №96

Фотография №97



Фотография №98


Фотография №99

Фотография №100


Фотография №101



Фотография №102



Фотография №103



Фотография №104



Фотография №105



Фотография №106

Фотография №107



Фотография №108



Фотография №109

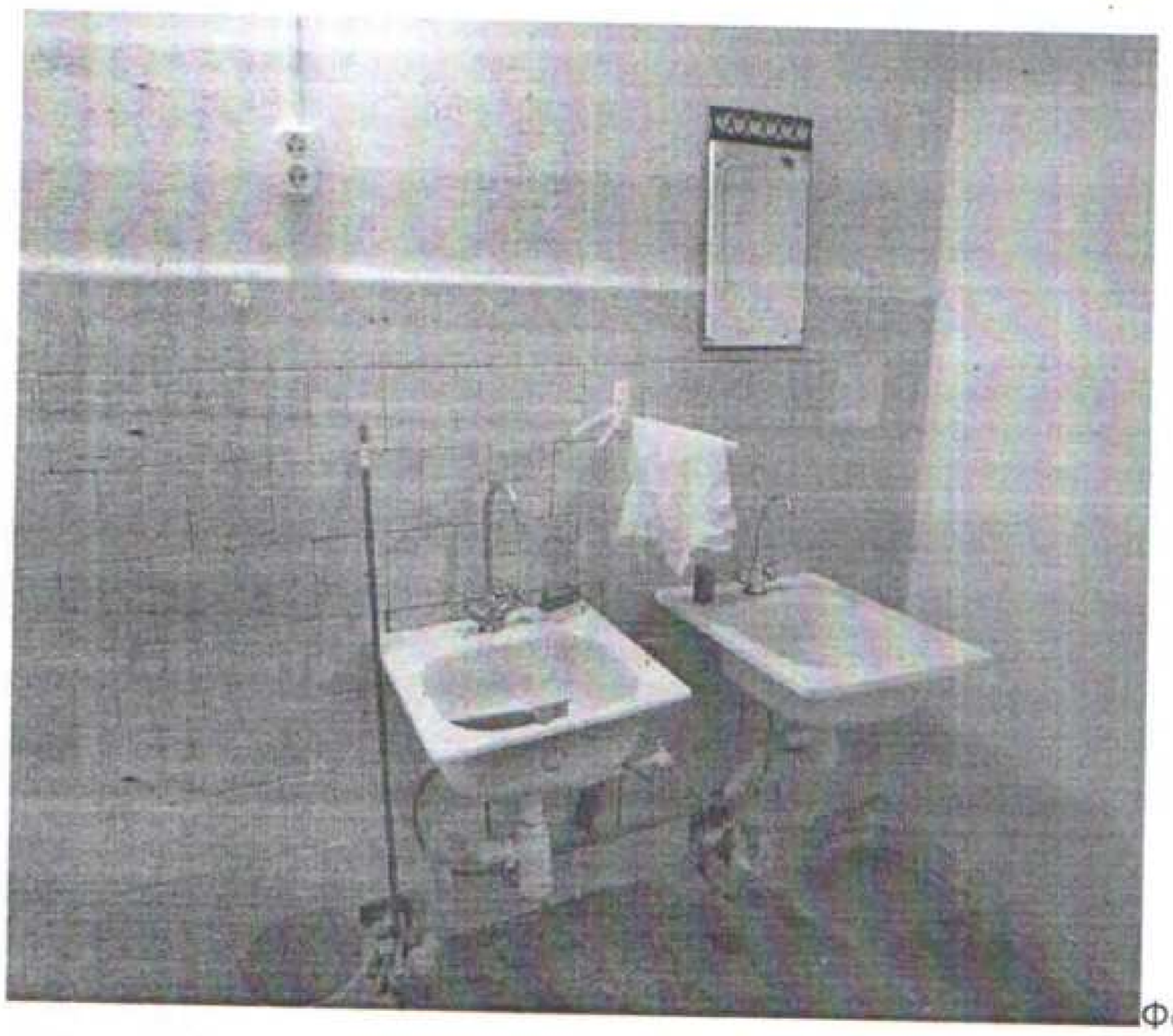

Фотография №110



Фотография №111



Фотография №112



Фотография №113


Фотография №114


Фотография №115


Фотография №116

Фотография №117

Фотография №118


Фотография №119


Фотография №120


Фотография №121


Фотография №122


Фотография №123

Фотография №124



Фотография №125

Фотография №126

Фотография №127


Фотография №128

Фотография №129

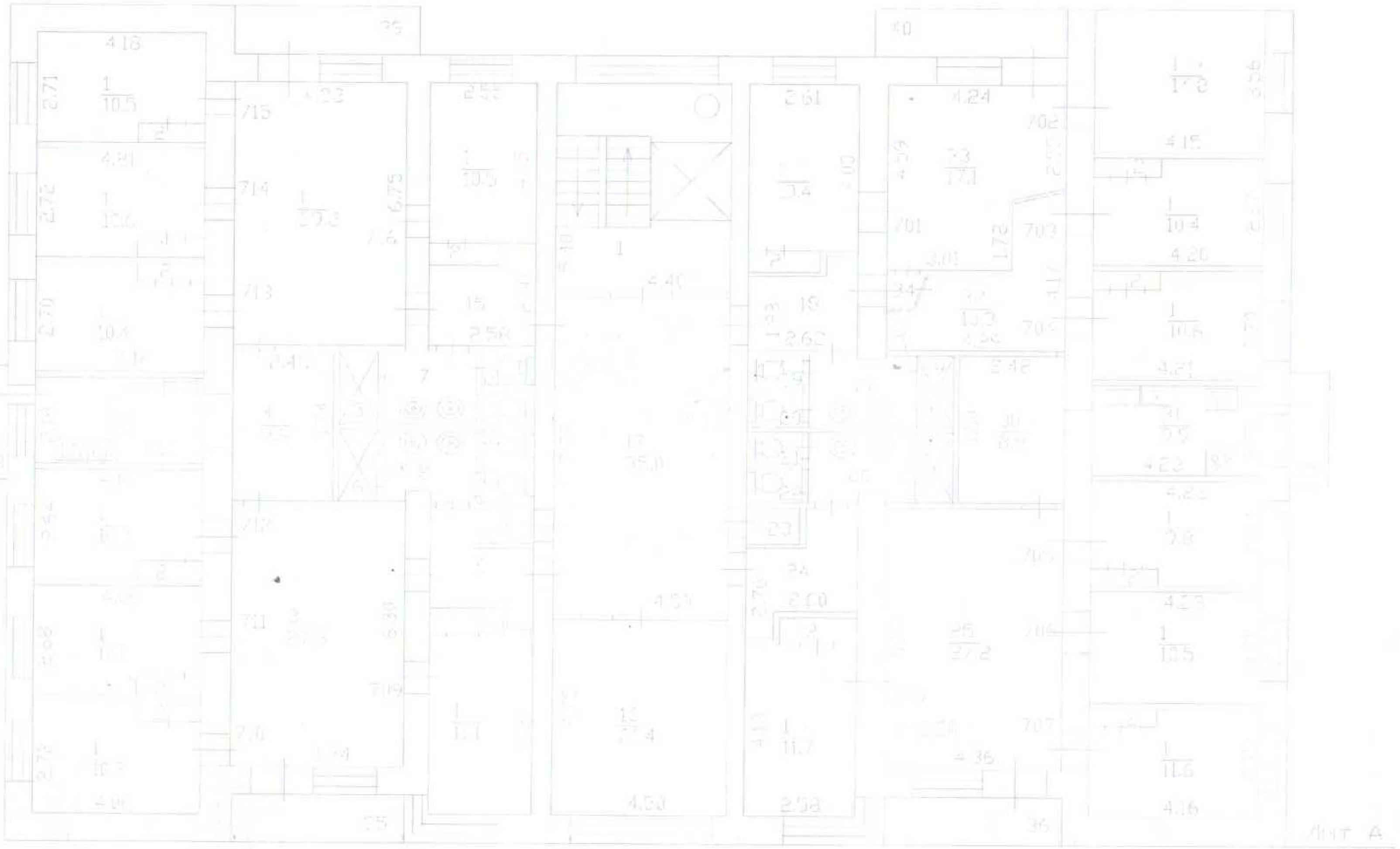
Лист А
1:25.30

ЭКСПЛИКАЦИЯ ПЛОЩАДИ ДОМА улица 50 лет ВЛКСМ, дом 43 , литер А

Литера	Этаж	№ помещения (квартиры)	номер помещения по плану	номер комнаты	Назначение частей помещения: жилая комната, кухня, и т.п.	Формула подсчета частей помещения	общая площадь квартиры (кв.м.)	жилая площадь (кв.м.)	подсобная площадь (кв.м.)	площадь лоджий, балконов (кв.м.)	высота по внутреннему обмеру	самовольно перепланировано (кв.м.)	дата последнего обследования
А	Подвал	МОП	6		Бойлерная		41.40		41.40		2.10		
					Итого по квартире:		41.40	0.00	41.40	0.00			
					ИТОГО по этажу : Подвал		41.40	0.00	41.40	0.00			
А	Первый этаж	МОП	1		Кабинет		12.30	12.30			2.50		
А	Первый этаж	МОП	2		Подсобное помещение		20.60		20.60		2.50		
А	Первый этаж	МОП	3		Кабинет		26.50	26.50			2.50		
А	Первый этаж	МОП	4		Кабинет		11.10	11.10			2.50		
А	Первый этаж	МОП	5		Коридор		7.10		7.10		2.50		
А	Первый этаж	МОП	6		Коридор		4.50		4.50		2.50		
А	Первый этаж	МОП	7		Кладовая		5.50		5.50		2.50		
А	Первый этаж	МОП	8		Санузел		3.00		3.00		2.50		
А	Первый этаж	МОП	9		Кухня		9.00		9.00		2.50		
А	Первый этаж	МОП	10		Коридор		8.70		8.70		2.50		
А	Первый этаж	МОП	11		Подсобное помещение		11.10		11.10		2.50		
А	Первый этаж	МОП	12		Кухня		27.60		27.60		2.50		
А	Первый этаж	МОП	13		Душевая		1.60		1.60		2.50		
А	Первый этаж	МОП	14		Мойка		4.10		4.10		2.50		
А	Первый этаж	МОП	15		Санузел		1.00		1.00		2.50		
А	Первый этаж	МОП	16		Санузел		1.00		1.00		2.50		
А	Первый этаж	МОП	17		Кладовая		1.10		1.10		2.50		
А	Первый этаж	МОП	18		Коридор		8.50		8.50		2.50		
А	Первый этаж	МОП	19		Коридор		5.40		5.40		2.50		
А	Первый этаж	МОП	20		Холл		48.50		48.50		2.50		
А	Первый этаж	МОП	21		Кабинет		9.90	9.90			2.50		
А	Первый этаж	МОП	22		Коридор		4.80		4.80		2.50		
А	Первый этаж	МОП	23		Кладовая		3.20		3.20		2.50		
А	Первый этаж	МОП	24		Мойка		2.00		2.00		2.50		
А	Первый этаж	МОП	25		Санузел		1.00		1.00		2.50		
А	Первый этаж	МОП	26		Кабинет		8.70	8.70			2.50		
А	Первый этаж	МОП	27		Холл		35.20		35.20		2.50		
А	Первый этаж	МОП	28		Санузел		4.40		4.40		2.50		
А	Первый этаж	МОП	29		Коридор		4.80		4.80		2.50		
А	Первый этаж	МОП	30		Кабинет		11.50	11.50			2.50		
А	Первый этаж	МОП	31		Электрощитовая		11.80		11.80		2.50		
А	Первый этаж	МОП	32		Коридор		1.60		1.60		2.50		
А	Первый этаж	МОП	33		Коридор		13.20		13.20		2.50		
А	Первый этаж	МОП	34		Душевая		12.40		12.40		2.50		
А	Первый этаж	МОП	35		Раздевалка		5.60		5.60		2.50		
А	Первый этаж	МОП	36		Подсобное помещение		3.60		3.60		2.50		
А	Первый этаж	МОП	37		Прачечная		11.10		11.10		2.50		
А	Первый этаж	МОП	38		Гладильная		11.00		11.00		2.50		
А	Первый этаж	МОП	39		Кабинет		10.80	10.80			2.50		
А	Первый этаж	МОП	40		Кабинет		10.60	10.60			2.50		
А	Первый этаж	МОП	41		Буфетная		6.50		6.50		2.50		
А	Первый этаж	МОП	42		Мойка		3.50		3.50		2.50		
А	Первый этаж	МОП	43		Зал		96.60		96.60		2.50		
А	Первый этаж	МОП	44		Зал		101.00		101.00		2.50		
					Итого по квартире:		603.00	101.40	501.60	0.00			
А	Первый этаж	106	1		Жилая		11.20	11.20			2.50		
					Итого по комнате:		11.20	11.20	0.00	0.00			
А	Первый этаж	107	1		Жилая		11.10	11.10			2.50		
					Итого по комнате:		11.10	11.10	0.00	0.00			
А	Первый этаж	108	1		Жилая		10.50	10.50			2.50		
					Итого по комнате:		10.50	10.50	0.00	0.00			
					ИТОГО по этажу : Первый этаж		635.80	134.20	501.60	0.00			
А	Второй этаж	МОП	1		Холл		27.90		27.90		2.50		
А	Второй этаж	МОП	2		Кухня		8.90		8.90		2.50		
А	Второй этаж	МОП	3		Коридор		9.70		9.70		2.50		
А	Второй этаж	МОП	4		Гладильная		9.20		9.20		2.50		
А	Второй этаж	МОП	5		Душевая		1.60		1.60		2.50		
А	Второй этаж	МОП	6		Душевая		1.70		1.70		2.50		
А	Второй этаж	МОП	7		Мойка		4.30		4.30		2.50		
А	Второй этаж	МОП	8		Мойка		4.30		4.30		2.50		
А	Второй этаж	МОП	9		Коридор		5.30		5.30		2.50		
А	Второй этаж	МОП	10		Кладовая		1.60		1.60		2.50		
А	Второй этаж	МОП	11		Санузел		1.00		1.00		2.50		
А	Второй этаж	МОП	12		Санузел		1.00		1.00		2.50		
А	Второй этаж	МОП	13		Санузел		1.00		1.00		2.50		
А	Второй этаж	МОП	14		Санузел		1.00		1.00		2.50		
А	Второй этаж	МОП	15		Коридор		5.00		5.00		2.50		
А	Второй этаж	МОП	16		Склад		21.10		21.10		2.50		
А	Второй этаж	МОП	17		Холл		35.00		35.00		2.50		
А	Второй этаж	МОП	18		Коридор		4.90		4.90		2.50		
А	Второй этаж	МОП	19		Санузел		1.00		1.00		2.50		
А	Второй этаж	МОП	20		Санузел		1.00		1.00		2.50		
А	Второй этаж	МОП	21		Санузел		1.00		1.00		2.50		
А	Второй этаж	МОП	22		Санузел		1.00		1.00		2.50		
А	Второй этаж	МОП	23		Кладовая		1.10		1.10		2.50		
А	Второй этаж	МОП	24		Коридор		5.80		5.80		2.50		
А	Второй этаж	МОП	25		Холл		27.70		27.70		2.50		
А	Второй этаж	МОП	26		Мойка		3.90		3.90		2.50		
А	Второй этаж	МОП	27		Душевая		1.60		1.60		2.50		
А	Второй этаж	МОП	28		Мойка		4.00		4.00		2.50		
А	Второй этаж	МОП	29		Душевая		1.60		1.60		2.50		
А	Второй этаж	МОП	30		Гладильная		9.10		9.10		2.50		
А	Второй этаж	МОП	31		Кухня		9.80		9.80		2.50		
А	Второй этаж	МОП	32		Коридор		9.20		9.20		2.50		
А	Второй этаж	МОП	33		Коридор		15.20		15.20		2.50		
А	Второй этаж	МОП	34		Коридор		2.50		2.50		2.50		

А	Второй этаж	201	1		Жилая			0.00	240.00	0.00			
					Итого:		11.20	11.20			2.50		
А	Второй этаж	202	1		Жилая			11.20	0.00	0.00			
					Итого:		14.70	14.70			2.50		
А	Второй этаж	203	1		Жилая			14.70	0.00	0.00			
А	Второй этаж	203	2		Шкаф		10.50	10.50			2.50		
					Итого по комнате:		0.70		0.70		2.50		
А	Второй этаж	204	1		Жилая			10.50	0.70	0.00			
А	Второй этаж	204	2		Шкаф		10.60	10.60			2.50		
					Итого по комнате:		0.70		0.70		2.50		
А	Второй этаж	205	1		Жилая		11.30	10.60	0.70	0.00			
					Итого по комнате:		10.70	10.70			2.50		
А	Второй этаж	207	1		Жилая		10.70	10.70	0.00	0.00			
					Итого по комнате:		11.30	11.30			2.50		
А	Второй этаж	208	1		Жилая		11.30	11.30	0.00	0.00			
А	Второй этаж	208	2		Шкаф		11.00	11.00			2.50		
					Итого по комнате:		1.20		1.20		2.50		
А	Второй этаж	211	1		Кухня		12.20	11.00	1.20	0.00			
А	Второй этаж	211	2		Шкаф		11.40		11.40		2.50		
А	Второй этаж	211	3		Жилая		1.00		1.00		2.50		
А	Второй этаж	211	4		Жилая		17.50	17.50			2.50		
А	Второй этаж	211	5		Жилая		11.10	11.10			2.50		
					Итого по жилому помещению:		10.90	10.90			2.50		
А	Второй этаж	212	1		Жилая		51.90	39.50	12.40	0.00			
А	Второй этаж	212	2		Шкаф		10.30	10.30			2.50		
					Итого по комнате:		0.80		0.80		2.50		
А	Второй этаж	213	1		Жилая		11.10	10.30	0.80	0.00			
					Итого по комнате:		11.00	11.00			2.50		
А	Второй этаж	214	1		Жилая		11.00	11.00	0.00	0.00			
					Итого по комнате:		11.00	11.00			2.50		
А	Второй этаж	215	1		Жилая		11.00	11.00	0.00	0.00			
					Итого по комнате:		11.20	11.20			2.50		
А	Второй этаж	216	1		Жилая		11.20	11.20	0.00	0.00			
					Итого по комнате:		11.00	11.00			2.50		
					ИТОГО по этажу: Второй этаж		11.00	11.00	0.00	0.00			
А	Третий этаж	МОП	1		Холл		429.80	174.00	255.80	0.00			
А	Третий этаж	МОП	2		Кухня		28.20		28.20		2.50		
А	Третий этаж	МОП	3		Холл		8.70		8.70		2.50		
А	Третий этаж	МОП	4		Гладильная		27.20		27.20		2.50		
А	Третий этаж	МОП	5		Душевая		10.10		10.10		2.50		
А	Третий этаж	МОП	6		Душевая		1.40		1.40		2.50		
А	Третий этаж	МОП	7		Мойка		1.40		1.40		2.50		
А	Третий этаж	МОП	8		Мойка		4.50		4.50		2.50		
А	Третий этаж	МОП	9		Коридор		4.30		4.30		2.50		
А	Третий этаж	МОП	10		Кладовая		5.50		5.50		2.50		
А	Третий этаж	МОП	11		Санузел		1.10		1.10		2.50		
А	Третий этаж	МОП	12		Санузел		1.00		1.00		2.50		
А	Третий этаж	МОП	13		Санузел		1.00		1.00		2.50		
А	Третий этаж	МОП	14		Санузел		1.00		1.00		2.50		
А	Третий этаж	МОП	15		Коридор		1.00		1.00		2.50		
А	Третий этаж	МОП	16		Подсобное помещение		5.00		5.00		2.50		
А	Третий этаж	МОП	17		Холл		21.20		21.20		2.50		
А	Третий этаж	МОП	18		Коридор		34.90		34.90		2.50		
А	Третий этаж	МОП	19		Санузел		5.30		5.30		2.50		
А	Третий этаж	МОП	20		Санузел		1.10		1.10		2.50		
А	Третий этаж	МОП	21		Санузел		1.10		1.10		2.50		
А	Третий этаж	МОП	22		Санузел		1.00		1.00		2.50		
А	Третий этаж	МОП	23		Кладовая		1.00		1.00		2.50		
А	Третий этаж	МОП	24		Коридор		1.10		1.10		2.50		
А	Третий этаж	МОП	25		Холл		5.40		5.40		2.50		
А	Третий этаж	МОП	26		Мойка		27.70		27.70		2.50		
А	Третий этаж	МОП	27		Душевая		4.10		4.10		2.50		
А	Третий этаж	МОП	28		Мойка		1.60		1.60		2.50		
А	Третий этаж	МОП	29		Душевая		4.30		4.30		2.50		
А	Третий этаж	МОП	30		Гладильная		1.60		1.60		2.50		
А	Третий этаж	МОП	31		Кухня		9.20		9.20		2.50		
А	Третий этаж	МОП	32		Холл		9.70		9.70		2.50		
					Итого по квартире:		27.00		27.00		2.50		
А	Третий этаж	301	1		Жилая		258.70	0.00	258.70	0.00			
А	Третий этаж	301	2		Шкаф		10.20	10.20			2.50		
					Итого по комнате:		1.00		1.00		2.50		
А	Третий этаж	302	1		Жилая		11.20	10.20	1.00	0.00			
А	Третий этаж	302	2		Шкаф		13.80	13.80			2.50		
					Итого по комнате:		0.80		0.80		2.50		
А	Третий этаж	303	1		Жилая		14.60	13.80	0.80	0.00			
А	Третий этаж	303	2		Шкаф		10.60	10.60			2.50		
					Итого по комнате:		0.80		0.80		2.50		
А	Третий этаж	304	1		Жилая		11.40	10.60	0.80	0.00			
А	Третий этаж	304	2		Шкаф		10.70	10.70			2.50		
					Итого по комнате:		0.80		0.80		2.50		
А	Третий этаж	305	1		Жилая		11.50	10.70	0.80	0.00			
А	Третий этаж	305	2		Шкаф		9.90	9.90			2.50		
					Итого по комнате:		0.80		0.80		2.50		
А	Третий этаж	306	1		Жилая		10.70	9.90	0.80	0.00			
А	Третий этаж	306	2		Шкаф		10.60	10.60			2.50		
					Итого по комнате:		0.80		0.80		2.50		
А	Третий этаж	307	1		Жилая		11.40	10.60	0.80	0.00			
А	Третий этаж	307	2		Шкаф		11.30	11.30			2.50		
					Итого по комнате:		0.80		0.80		2.50		
А	Третий этаж	308	1		Жилая		12.10	11.30	0.80	0.00			
А	Третий этаж	308	2		Шкаф		11.50	11.50			2.50		
					Итого по комнате:		0.90		0.90		2.50		
А	Третий этаж	309	1		Жилая		12.40	11.50	0.90	0.00			
							11.40	11.40			2.50		

А	Третий этаж	309	2		Шкаф		1.00		1.00		2.50		
					итого по комнате:			1.40	1.00	0.00		
А	Третий этаж	310	1		Жилая		10.20	10.20			2.50	
А	Третий этаж	310	2		Шкаф		0.80		0.80		2.50	
					итого по комнате:		11.00	10.20	0.80	0.00		
А	Третий этаж	311	1		Жилая		10.20	10.20			2.50	
А	Третий этаж	311	2		Шкаф		0.80		0.80		2.50	
					итого по комнате:		11.00	10.20	0.80	0.00		
А	Третий этаж	312	1		Жилая		10.30	10.30			2.50	
А	Третий этаж	312	2		Шкаф		0.80		0.80		2.50	
					итого по комнате:		11.10	10.30	0.80	0.00		
А	Третий этаж	313	1		Жилая		10.40	10.40			2.50	
А	Третий этаж	313	2		Шкаф		0.80		0.80		2.50	
					итого по комнате:		11.20	10.40	0.80	0.00		
А	Третий этаж	314	1		Жилая		10.30	10.30			2.50	
А	Третий этаж	314	2		Шкаф		0.80		0.80		2.50	
					итого по комнате:		11.10	10.30	0.80	0.00		
А	Третий этаж	315	1		Жилая		10.40	10.40			2.50	
А	Третий этаж	315	2		Шкаф		0.80		0.80		2.50	
					итого по комнате:		11.20	10.40	0.80	0.00		
А	Третий этаж	316	1		Жилая		10.10	10.10			2.50	
А	Третий этаж	316	2		Шкаф		1.00		1.00		2.50	
					итого по комнате:		11.10	10.10	1.00	0.00		
					ИТОГО по этажу: Третий этаж		444.10	171.90	272.20	0.00		
А	Четвертый этаж	МОП	1		Холл		29.30		29.30		2.50	
А	Четвертый этаж	МОП	2		Кухня		8.90		8.90		2.50	
А	Четвертый этаж	МОП	3		Холл		27.90		27.90		2.50	
А	Четвертый этаж	МОП	4		Гладильная		9.00		9.00		2.50	
А	Четвертый этаж	МОП	5		Душевая		1.40		1.40		2.50	
А	Четвертый этаж	МОП	6		Душевая		1.40		1.40		2.50	
А	Четвертый этаж	МОП	7		Мойка.		4.50		4.50		2.50	
А	Четвертый этаж	МОП	8		Мойка		4.30		4.30		2.50	
А	Четвертый этаж	МОП	9		Коридор		5.50		5.50		2.50	
А	Четвертый этаж	МОП	10		Кладовая		1.10		1.10		2.50	
А	Четвертый этаж	МОП	11		Санузел		1.00		1.00		2.50	
А	Четвертый этаж	МОП	12		Санузел		1.10		1.10		2.50	
А	Четвертый этаж	МОП	13		Санузел		1.00		1.00		2.50	
А	Четвертый этаж	МОП	14		Санузел		1.00		1.00		2.50	
А	Четвертый этаж	МОП	15		Коридор		4.70		4.70		2.50	
А	Четвертый этаж	МОП	16		Подсобное помещение		21.00		21.00		2.50	
А	Четвертый этаж	МОП	17		Холл		34.60		34.60		2.50	
А	Четвертый этаж	МОП	18		Коридор		5.00		5.00		2.50	
А	Четвертый этаж	МОП	19		Санузел		1.10		1.10		2.50	
А	Четвертый этаж	МОП	20		Санузел		1.10		1.10		2.50	
А	Четвертый этаж	МОП	21		Санузел		1.00		1.00		2.50	
А	Четвертый этаж	МОП	22		Санузел		1.00		1.00		2.50	
А	Четвертый этаж	МОП	23		Кладовая		1.10		1.10		2.50	
А	Четвертый этаж	МОП	24		Коридор		5.40		5.40		2.50	
А	Четвертый этаж	МОП	25		Холл		27.50		27.50		2.50	
А	Четвертый этаж	МОП	26		Мойка		4.10		4.10		2.50	
А	Четвертый этаж	МОП	27		Душевая		1.60		1.60		2.50	
А	Четвертый этаж	МОП	28		Мойка		4.30		4.30		2.50	
А	Четвертый этаж	МОП	29		Душевая		1.60		1.60		2.50	
А	Четвертый этаж	МОП	30		Гладильная		9.10		9.10		2.50	
А	Четвертый этаж	МОП	31		Кухня		9.80		9.80		2.50	
А	Четвертый этаж	МОП	32		Холл		28.50		28.50		2.50	
					итого по квартире:		259.90	0.00	259.90	0.00		
А	Четвертый этаж	401	1		Жилая		10.60	10.60			2.50	
А	Четвертый этаж	401	2		Шкаф		1.00		1.00		2.50	
					итого по комнате:		11.60	10.60	1.00	0.00		
А	Четвертый этаж	402	1		Жилая		14.40	14.40			2.50	
А	Четвертый этаж	402	2		Шкаф		0.80		0.80		2.50	
					итого по комнате:		15.20	14.40	0.80	0.00		
А	Четвертый этаж	403	1		Жилая		10.60	10.60			2.50	
А	Четвертый этаж	403	2		Шкаф		0.80		0.80		2.50	
					итого по комнате:		11.40	10.60	0.80	0.00		
А	Четвертый этаж	404	1		Жилая		10.90	10.90			2.50	
А	Четвертый этаж	404	2		Шкаф		0.80		0.80		2.50	
					итого по комнате:		11.70	10.90	0.80	0.00		
А	Четвертый этаж	405	1		Жилая		10.30	10.30			2.50	
А	Четвертый этаж	405	2		Шкаф		0.80		0.80		2.50	
					итого по комнате:		11.10	10.30	0.80	0.00		
А	Четвертый этаж	406	1		Жилая		10.60	10.60			2.50	
А	Четвертый этаж	406	2		Шкаф		0.80		0.80		2.50	
					итого по комнате:		11.40	10.60	0.80	0.00		
А	Четвертый этаж	407	1		Жилая		10.80	10.80			2.50	
А	Четвертый этаж	407	2		Шкаф		0.80		0.80		2.50	
					итого по комнате:		11.60	10.80	0.80	0.00		
А	Четвертый этаж	408	1		Жилая		11.50	11.50			2.50	
А	Четвертый этаж	408	2		Шкаф		1.00		1.00		2.50	
					итого по комнате:		12.50	11.50	1.00	0.00		
А	Четвертый этаж	409	1		Жилая		11.70	11.70			2.50	
А	Четвертый этаж	409	2		Шкаф		1.00		1.00		2.50	
					итого по комнате:		12.70	11.70	1.00	0.00		
А	Четвертый этаж	410	1		Жилая		10.40	10.40			2.50	
А	Четвертый этаж	410	2		Шкаф		0.80		0.80		2.50	
					итого по комнате:		11.20	10.40	0.80	0.00		
А	Четвертый этаж	411	1		Жилая		10.40	10.40			2.50	
А	Четвертый этаж	411	2		Шкаф		0.80		0.80		2.50	
					итого по комнате:		11.20	10.40	0.80	0.00		
А	Четвертый этаж	412	1		Жилая		10.30	10.30			2.50	
А	Четвертый этаж	412	2		Шкаф		0.80		0.80		2.50	
					итого по комнате:		11.10	10.30	0.80	0.00		
А	Четвертый этаж	413	1		Жилая		10.50	10.50			2.50	

А	Четвертый этаж	413	2		Шкаф		0.80		0.80		2.50		
					Итого по комнате:		0.80	0.00	0.80	0.00			
А	Четвертый этаж	414	1		Жилая		10.50	10.50			2.50		
А	Четвертый этаж	414	2		Шкаф		0.80		0.80		2.50		
					Итого по комнате:		11.30	10.50	0.80	0.00			
А	Четвертый этаж	415	1		Жилая		10.50	10.50			2.50		
А	Четвертый этаж	415	2		Шкаф		0.80		0.80		2.50		
					Итого по комнате:		11.30	10.50	0.80	0.00			
А	Четвертый этаж	416	1		Жилая		10.70	10.70			2.50		
А	Четвертый этаж	416	2		Шкаф		1.00		1.00		2.50		
					Итого по комнате:		11.70	10.70	1.00	0.00			
					ИТОГО по этажу: Четвертый этаж		446.20	174.70	273.50	0.00			
А	Пятый этаж	МОП	1		Холл		28.60		28.60		2.50		
А	Пятый этаж	МОП	2		Кухня		9.00		9.00		2.50		
А	Пятый этаж	МОП	3		Холл		28.50		28.50		2.50		
А	Пятый этаж	МОП	4		Гладильная		9.20		9.20		2.50		
А	Пятый этаж	МОП	5		Душевая		1.60		1.60		2.50		
А	Пятый этаж	МОП	6		Душевая		1.50		1.50		2.50		
А	Пятый этаж	МОП	7		Мойка		4.40		4.40		2.50		
А	Пятый этаж	МОП	8		Мойка		4.20		4.20		2.50		
А	Пятый этаж	МОП	9		Коридор		5.30		5.30		2.50		
А	Пятый этаж	МОП	10		Кладовая		1.20		1.20		2.50		
А	Пятый этаж	МОП	11		Санузел		1.10		1.10		2.50		
А	Пятый этаж	МОП	12		Санузел		1.00		1.00		2.50		
А	Пятый этаж	МОП	13		Санузел		1.00		1.00		2.50		
А	Пятый этаж	МОП	14		Санузел		1.10		1.10		2.50		
А	Пятый этаж	МОП	15		Коридор		5.00		5.00		2.50		
А	Пятый этаж	МОП	16		Подсобное помещение		21.50		21.50		2.50		
А	Пятый этаж	МОП	17		Холл		34.30		34.30		2.50		
А	Пятый этаж	МОП	18		Коридор		5.00		5.00		2.50		
А	Пятый этаж	МОП	19		Санузел.		1.10		1.10		2.50		
А	Пятый этаж	МОП	20		Санузел		1.00		1.00		2.50		
А	Пятый этаж	МОП	21		Санузел		1.00		1.00		2.50		
А	Пятый этаж	МОП	22		Санузел		1.00		1.00		2.50		
А	Пятый этаж	МОП	23		Кладовая		1.10		1.10		2.50		
А	Пятый этаж	МОП	24		Коридор		5.30		5.30		2.50		
А	Пятый этаж	МОП	25		Холл		27.50		27.50		2.50		
А	Пятый этаж	МОП	26		Мойка		4.00		4.00		2.50		
А	Пятый этаж	МОП	27		Душевая		1.50		1.50		2.50		
А	Пятый этаж	МОП	28		Мойка		4.30		4.30		2.50		
А	Пятый этаж	МОП	29		Душевая		1.60		1.60		2.50		
А	Пятый этаж	МОП	30		Гладильная		9.10		9.10		2.50		
А	Пятый этаж	МОП	31		Кухня		9.70		9.70		2.50		
А	Пятый этаж	МОП	32		Холл		29.10		29.10		2.50		
					Итого по квартире:		260.80	0.00	260.80	0.00			
А	Пятый этаж	501	1		Жилая		10.30	10.30			2.50		
А	Пятый этаж	501	2		Шкаф		1.00		1.00		2.50		
					Итого по комнате:		11.30	10.30	1.00	0.00			
А	Пятый этаж	502	1		Жилая		14.20	14.20			2.50		
А	Пятый этаж	502	2		Шкаф		0.80		0.80		2.50		
					Итого по комнате:		15.00	14.20	0.80	0.00			
А	Пятый этаж	503	1		Жилая		10.60	10.60			2.50		
А	Пятый этаж	503	2		Шкаф		0.80		0.80		2.50		
					Итого по комнате:		11.40	10.60	0.80	0.00			
А	Пятый этаж	504	1		Жилая		10.80	10.80			2.50		
А	Пятый этаж	504	2		Шкаф		0.80		0.80		2.50		
					Итого по комнате:		11.60	10.80	0.80	0.00			
А	Пятый этаж	505	1		Жилая		10.60	10.60			2.50		
А	Пятый этаж	505	2		Шкаф		0.80		0.80		2.50		
					Итого по комнате:		11.40	10.60	0.80	0.00			
А	Пятый этаж	506	1		Жилая		10.60	10.60			2.50		
А	Пятый этаж	506	2		Шкаф		0.80		0.80		2.50		
					Итого по комнате:		11.40	10.60	0.80	0.00			
А	Пятый этаж	507	1		Жилая		10.90	10.90			2.50		
А	Пятый этаж	507	2		Шкаф		0.80		0.80		2.50		
					Итого по комнате:		11.70	10.90	0.80	0.00			
А	Пятый этаж	508	1		Жилая		11.50	11.50			2.50		
А	Пятый этаж	508	2		Шкаф		1.00		1.00		2.50		
					Итого по комнате:		12.50	11.50	1.00	0.00			
А	Пятый этаж	509	1		Жилая		11.10	11.10			2.50		
А	Пятый этаж	509	2		Шкаф		1.00		1.00		2.50		
					Итого по комнате:		12.10	11.10	1.00	0.00			
А	Пятый этаж	510	1		Жилая		10.40	10.40			2.50		
А	Пятый этаж	510	2		Шкаф		0.80		0.80		2.50		
					Итого по комнате:		11.20	10.40	0.80	0.00			
А	Пятый этаж	511	1		Жилая		10.30	10.30			2.50		
А	Пятый этаж	511	2		Шкаф		0.80		0.80		2.50		
					Итого по комнате:		11.10	10.30	0.80	0.00			
А	Пятый этаж	512	1		Жилая		10.50	10.50			2.50		
А	Пятый этаж	512	2		Шкаф		0.80		0.80		2.50		
					Итого по комнате:		11.30	10.50	0.80	0.00			
А	Пятый этаж	513	1		Жилая		10.60	10.60			2.50		
А	Пятый этаж	513	2		Шкаф		0.80		0.80		2.50		
					Итого по комнате:		11.40	10.60	0.80	0.00			
А	Пятый этаж	514	1		Жилая		10.60	10.60			2.50		
А	Пятый этаж	514	2		Шкаф		0.80		0.80		2.50		
					Итого по комнате:		11.40	10.60	0.80	0.00			
А	Пятый этаж	515	1		Жилая		10.80	10.80			2.50		
А	Пятый этаж	515	2		Шкаф		0.80		0.80		2.50		
					Итого по комнате:		11.60	10.80	0.80	0.00			
А	Пятый этаж	516	1		Жилая		10.30	10.30			2.50		
А	Пятый этаж	516	2		Шкаф		1.00		1.00		2.50		
					Итого по комнате:		11.30	10.30	1.00	0.00			
					ИТОГО по этажу: Пятый этаж		448.70	174.30	274.40	0.00			

А	Шестой этаж	МОП	1		Холл		29.00		29.00		2.50		
А	Шестой этаж	МОП	2		Кухня		9.10		9.10		2.50		
А	Шестой этаж	МОП	3		Холл		26.90		26.90		2.50		
А	Шестой этаж	МОП	4		Гладильная		9.00		9.00		2.50		
А	Шестой этаж	МОП	5		Душевая		1.60		1.60		2.50		
А	Шестой этаж	МОП	6		Душевая		1.50		1.50		2.50		
А	Шестой этаж	МОП	7		Мойка		4.40		4.40		2.50		
А	Шестой этаж	МОП	8		Мойка		4.20		4.20		2.50		
А	Шестой этаж	МОП	9		Коридор		5.50		5.50		2.50		
А	Шестой этаж	МОП	10		Кладовая		1.20		1.20		2.50		
А	Шестой этаж	МОП	11		Санузел		1.10		1.10		2.50		
А	Шестой этаж	МОП	12		Санузел		1.00		1.00		2.50		
А	Шестой этаж	МОП	13		Санузел		1.00		1.00		2.50		
А	Шестой этаж	МОП	14		Санузел		1.10		1.10		2.50		
А	Шестой этаж	МОП	15		Коридор		5.00		5.00		2.50		
А	Шестой этаж	МОП	16		Подсобное помещение		20.50		20.50		2.50		
А	Шестой этаж	МОП	17		Холл		35.30		35.30		2.50		
А	Шестой этаж	МОП	18		Коридор		5.20		5.20		2.50		
А	Шестой этаж	МОП	19		Санузел		1.10		1.10		2.50		
А	Шестой этаж	МОП	20		Санузел		1.10		1.10		2.50		
А	Шестой этаж	МОП	21		Санузел		1.00		1.00		2.50		
А	Шестой этаж	МОП	22		Санузел		1.00		1.00		2.50		
А	Шестой этаж	МОП	23		Кладовая		1.10		1.10		2.50		
А	Шестой этаж	МОП	24		Коридор		5.30		5.30		2.50		
А	Шестой этаж	МОП	25		Холл		27.10		27.10		2.50		
А	Шестой этаж	МОП	26		Мойка		4.00		4.00		2.50		
А	Шестой этаж	МОП	27		Душевая		1.50		1.50		2.50		
А	Шестой этаж	МОП	28		Мойка		4.30		4.30		2.50		
А	Шестой этаж	МОП	29		Душевая		1.60		1.60		2.50		
А	Шестой этаж	МОП	30		Гладильная		9.00		9.00		2.50		
А	Шестой этаж	МОП	31		Кухня		9.80		9.80		2.50		
А	Шестой этаж	МОП	32		Холл		28.70		28.70		2.50		
					итого по квартире :		258.20	10.00	259.20	0.00			
А	Шестой этаж	601	1		Жилая		10.10	10.10			2.50		
А	Шестой этаж	601	2		Шкаф		1.00		1.00		2.50		
					итого по комнате :		11.10	10.10	1.00	0.00			
А	Шестой этаж	602	1		Жилая		14.60	14.60			2.50		
А	Шестой этаж	602	2		Шкаф		0.80		0.80		2.50		
					итого по комнате :		15.40	14.60	0.80	0.00			
А	Шестой этаж	603	1		Жилая		10.10	10.10			2.50		
А	Шестой этаж	603	2		Шкаф		0.80		0.80		2.50		
					итого по комнате :		10.90	10.10	0.80	0.00			
А	Шестой этаж	604	1		Жилая		10.70	10.70			2.50		
А	Шестой этаж	604	2		Шкаф		0.80		0.80		2.50		
					итого по комнате :		11.50	10.70	0.80	0.00			
А	Шестой этаж	605	1		Жилая		10.20	10.20			2.50		
А	Шестой этаж	605	2		Шкаф		0.80		0.80		2.50		
					итого по комнате :		11.00	10.20	0.80	0.00			
А	Шестой этаж	606	1		Жилая		10.80	10.80			2.50		
А	Шестой этаж	606	2		Шкаф		0.80		0.80		2.50		
					итого по комнате :		11.60	10.80	0.80	0.00			
А	Шестой этаж	607	1		Жилая		10.80	10.80			2.50		
А	Шестой этаж	607	2		Шкаф		0.80		0.80		2.50		
					итого по комнате :		11.60	10.80	0.80	0.00			
А	Шестой этаж	608	1		Жилая		10.80	10.80			2.50		
А	Шестой этаж	608	2		Шкаф		0.80		0.80		2.50		
					итого по комнате :		11.60	10.80	0.80	0.00			
А	Шестой этаж	609	1		Жилая		11.20	11.20			2.50		
А	Шестой этаж	609	2		Шкаф		0.80		0.80		2.50		
					итого по комнате :		12.00	11.20	0.80	0.00			
А	Шестой этаж	610	1		Жилая		10.20	10.20			2.50		
А	Шестой этаж	610	2		Шкаф		0.80		0.80		2.50		
					итого по комнате :		11.00	10.20	0.80	0.00			
А	Шестой этаж	611	1		Жилая		10.50	10.50			2.50		
А	Шестой этаж	611	2		Шкаф		0.80		0.80		2.50		
					итого по комнате :		11.30	10.50	0.80	0.00			
А	Шестой этаж	612	1		Жилая		10.40	10.40			2.50		
А	Шестой этаж	612	2		Шкаф		0.80		0.80		2.50		
					итого по комнате :		11.20	10.40	0.80	0.00			
А	Шестой этаж	613	1		Жилая		10.80	10.80			2.50		
А	Шестой этаж	613	2		Шкаф		0.80		0.80		2.50		
					итого по комнате :		11.60	10.80	0.80	0.00			
А	Шестой этаж	614	1		Жилая		10.60	10.60			2.50		
А	Шестой этаж	614	2		Шкаф		0.80		0.80		2.50		
					итого по комнате :		11.40	10.60	0.80	0.00			
А	Шестой этаж	615	1		Жилая		10.50	10.50			2.50		
А	Шестой этаж	615	2		Шкаф		0.80		0.80		2.50		
					итого по комнате :		11.30	10.50	0.80	0.00			
А	Шестой этаж	616	1		Жилая		10.20	10.20			2.50		
А	Шестой этаж	616	2		Шкаф		1.00		1.00		2.50		
					итого по комнате :		11.20	10.20	1.00	0.00			
					ИТОГО по этажу "Шестой этаж"		444.90	172.50	272.40	0.00			
А	Седьмой этаж	МОП	1		Холл		29.20		29.20		2.50		
А	Седьмой этаж	МОП	2		Кухня		8.90		8.90		2.50		
А	Седьмой этаж	МОП	3		Холл		27.30		27.30		2.50		
А	Седьмой этаж	МОП	4		Гладильная		9.30		9.30		2.50		
А	Седьмой этаж	МОП	5		Душевая		1.60		1.60		2.50		
А	Седьмой этаж	МОП	6		Душевая		1.50		1.50		2.50		
А	Седьмой этаж	МОП	7		Мойка		4.40		4.40		2.50		
А	Седьмой этаж	МОП	8		Мойка		4.20		4.20		2.50		
А	Седьмой этаж	МОП	9		Коридор		5.30		5.30		2.50		
А	Седьмой этаж	МОП	10		Кладовая		1.20		1.20		2.50		
А	Седьмой этаж	МОП	11		Санузел		1.10		1.10		2.50		
А	Седьмой этаж	МОП	12		Санузел		1.00		1.00		2.50		
А	Седьмой этаж	МОП	13		Санузел		1.00		1.00		2.50		

А	Седьмой этаж	МОП	14		Санузел		1.00		1.00		2.50	
А	Седьмой этаж	МОП	15		Коридор		5.40		5.40		2.50	
А	Седьмой этаж	МОП	16		Подсобное помещение		21.40		21.40		2.50	
А	Седьмой этаж	МОП	17		Холл		35.00		35.00		2.50	
А	Седьмой этаж	МОП	18		Коридор		5.50		5.50		2.50	
А	Седьмой этаж	МОП	19		Санузел		1.10		1.10		2.50	
А	Седьмой этаж	МОП	20		Санузел		1.10		1.10		2.50	
А	Седьмой этаж	МОП	21		Санузел		1.00		1.00		2.50	
А	Седьмой этаж	МОП	22		Санузел		1.00		1.00		2.50	
А	Седьмой этаж	МОП	23		Кладовая		1.10		1.10		2.50	
А	Седьмой этаж	МОП	24		Коридор		5.30		5.30		2.50	
А	Седьмой этаж	МОП	25		Холл		27.20		27.20		2.50	
А	Седьмой этаж	МОП	26		Мойка		4.00		4.00		2.50	
А	Седьмой этаж	МОП	27		Душевая		1.50		1.50		2.50	
А	Седьмой этаж	МОП	28		Мойка		4.30		4.30		2.50	
А	Седьмой этаж	МОП	29		Душевая		1.60		1.60		2.50	
А	Седьмой этаж	МОП	30		Гладильная		8.90		8.90		2.50	
А	Седьмой этаж	МОП	31		Кухня		9.90		9.90		2.50	
А	Седьмой этаж	МОП	32		Коридор		10.30		10.30		2.50	
А	Седьмой этаж	МОП	33		Кухня		17.10		17.10		2.50	
А	Седьмой этаж	МОП	34		Коридор		0.70		0.70		2.50	
					Итого по квартире :		260.40	0.00	260.40	0.00		
А	Седьмой этаж	701	1		Жилая		10.40	10.40			2.50	
А	Седьмой этаж	701	2		Шкаф		1.00		1.00		2.50	
					Итого по комнате :		11.40	10.40	1.00	0.00		
А	Седьмой этаж	702	1		Жилая		14.80	14.80			2.50	
					Итого по комнате :		14.80	14.80	0.00	0.00		
А	Седьмой этаж	703	1		Жилая		10.40	10.40			2.50	
А	Седьмой этаж	703	2		Шкаф		0.80		0.80		2.50	
					Итого по комнате :		11.20	10.40	0.80	0.00		
А	Седьмой этаж	704	1		Жилая		10.60	10.60			2.50	
А	Седьмой этаж	704	2		Шкаф		0.80		0.80		2.50	
					Итого по комнате :		11.40	10.60	0.80	0.00		
А	Седьмой этаж	705	1		Жилая		9.80	9.80			2.50	
А	Седьмой этаж	705	2		Шкаф		0.80		0.80		2.50	
					Итого по комнате :		10.60	9.80	0.80	0.00		
А	Седьмой этаж	706	1		Жилая		11.50	11.50			2.50	
					Итого по комнате :		11.50	11.50	0.00	0.00		
А	Седьмой этаж	707	1		Жилая		10.60	10.60			2.50	
А	Седьмой этаж	707	2		Шкаф		0.80		0.80		2.50	
					Итого по комнате :		11.40	10.60	0.80	0.00		
А	Седьмой этаж	708	1		Жилая		10.70	10.70			2.50	
А	Седьмой этаж	708	2		Шкаф		0.80		0.80		2.50	
					Итого по комнате :		11.50	10.70	0.80	0.00		
А	Седьмой этаж	709	1		Жилая		11.10	11.10			2.50	
А	Седьмой этаж	709	2		Шкаф		1.00		1.00		2.50	
					Итого по комнате :		12.10	11.10	1.00	0.00		
А	Седьмой этаж	710	1		Жилая		10.20	10.20			2.50	
А	Седьмой этаж	710	2		Шкаф		0.80		0.80		2.50	
					Итого по комнате :		11.00	10.20	0.80	0.00		
А	Седьмой этаж	711	1		Жилая		10.10	10.10			2.50	
А	Седьмой этаж	711	2		Шкаф		0.80		0.80		2.50	
					Итого по комнате :		10.90	10.10	0.80	0.00		
А	Седьмой этаж	712	1		Жилая		10.00	10.00			2.50	
А	Седьмой этаж	712	2		Шкаф		0.80		0.80		2.50	
					Итого по комнате :		10.80	10.00	0.80	0.00		
А	Седьмой этаж	713	1		Жилая		10.40	10.40			2.50	
А	Седьмой этаж	713	2		Шкаф		0.80		0.80		2.50	
					Итого по комнате :		11.20	10.40	0.80	0.00		
А	Седьмой этаж	714	1		Жилая		10.60	10.60			2.50	
А	Седьмой этаж	714	2		Шкаф		0.80		0.80		2.50	
					Итого по комнате :		11.40	10.60	0.80	0.00		
А	Седьмой этаж	715	1		Жилая		10.50	10.50			2.50	
А	Седьмой этаж	715	2		Шкаф		0.80		0.80		2.50	
					Итого по комнате :		11.30	10.50	0.80	0.00		
А	Седьмой этаж	716	1		Жилая		10.50	10.50			2.50	
А	Седьмой этаж	716	2		Шкаф		0.80		0.80		2.50	
					Итого по комнате :		11.30	10.50	0.80	0.00		
					ИТОГО по этажу : Седьмой этаж		444.20	172.20	272.00	0.00		
А	Восьмой этаж	МОП	1		Холл		30.10		30.10		2.50	
А	Восьмой этаж	МОП	2		Кухня		9.10		9.10		2.50	
А	Восьмой этаж	МОП	3		Холл		27.30		27.30		2.50	
А	Восьмой этаж	МОП	4		Гладильная		9.20		9.20		2.50	
А	Восьмой этаж	МОП	5		Душевая		1.60		1.60		2.50	
А	Восьмой этаж	МОП	6		Душевая		1.50		1.50		2.50	
А	Восьмой этаж	МОП	7		Мойка		4.40		4.40		2.50	
А	Восьмой этаж	МОП	8		Мойка		4.20		4.20		2.50	
А	Восьмой этаж	МОП	9		Коридор		5.30		5.30		2.50	
А	Восьмой этаж	МОП	10		Кладовая		1.20		1.20		2.50	
А	Восьмой этаж	МОП	11		Санузел		1.10		1.10		2.50	
А	Восьмой этаж	МОП	12		Санузел		1.00		1.00		2.50	
А	Восьмой этаж	МОП	13		Санузел		1.00		1.00		2.50	
А	Восьмой этаж	МОП	14		Санузел		1.00		1.00		2.50	
А	Восьмой этаж	МОП	15		Коридор		5.10		5.10		2.50	
А	Восьмой этаж	МОП	16		Подсобное помещение		21.10		21.10		2.50	
А	Восьмой этаж	МОП	17		Холл		34.70		34.70		2.50	
А	Восьмой этаж	МОП	18		Коридор		5.40		5.40		2.50	
А	Восьмой этаж	МОП	19		Санузел		1.10		1.10		2.50	
А	Восьмой этаж	МОП	20		Санузел		1.10		1.10		2.50	
А	Восьмой этаж	МОП	21		Санузел		1.00		1.00		2.50	
А	Восьмой этаж	МОП	22		Санузел		1.00		1.00		2.50	
А	Восьмой этаж	МОП	23		Кладовая		1.10		1.10		2.50	
А	Восьмой этаж	МОП	24		Коридор		5.30		5.30		2.50	
А	Восьмой этаж	МОП	25		Холл		26.80		26.80		2.50	
А	Восьмой этаж	МОП	26		Мойка		4.00		4.00		2.50	

А	Восьмой этаж	МОП	27		Душевая		1.50		1.50		2.50		
А	Восьмой этаж	МОП	28		Мойка		4.30		4.30		2.50		
А	Восьмой этаж	МОП	29		Душевая		1.60		1.60		2.50		
А	Восьмой этаж	МОП	30		Гладильная		9.00		9.00		2.50		
А	Восьмой этаж	МОП	31		Кухня		9.80		9.80		2.50		
А	Восьмой этаж	МОП	32		Холл		29.50		29.50		2.50		
					итого по квартире :		281.40	0.00	281.40	0.00			
А	Восьмой этаж	801	1		Жилая		11.40	11.40			2.50		
А	Восьмой этаж	801	2		Шкаф		1.00		1.00		2.50		
					итого по комнате :		12.40	11.40	1.00	0.00			
А	Восьмой этаж	802	1		Жилая		13.80	13.80			2.50		
А	Восьмой этаж	802	2		Шкаф		0.80		0.80		2.50		
					итого по комнате :		14.60	13.80	0.80	0.00			
А	Восьмой этаж	803	1		Жилая		10.50	10.50			2.50		
А	Восьмой этаж	803	2		Шкаф		0.80		0.80		2.50		
					итого по комнате :		11.30	10.50	0.80	0.00			
А	Восьмой этаж	804	1		Жилая		10.50	10.50			2.50		
А	Восьмой этаж	804	2		Шкаф		0.80		0.80		2.50		
					итого по комнате :		11.30	10.50	0.80	0.00			
А	Восьмой этаж	805	1		Жилая		10.70	10.70					
					итого по комнате :		10.70	10.70	0.00	0.00			
А	Восьмой этаж	806	1		Жилая		10.30	10.30			2.50		
А	Восьмой этаж	806	2		Шкаф		0.80		0.80		2.50		
					итого по комнате :		11.10	10.30	0.80	0.00			
А	Восьмой этаж	807	1		Жилая		10.70	10.70			2.50		
А	Восьмой этаж	807	2		Шкаф		0.80		0.80		2.50		
					итого по комнате :		11.50	10.70	0.80	0.00			
А	Восьмой этаж	808	1		Жилая		12.20	12.20			2.50		
					итого по комнате :		12.20	12.20	0.00	0.00			
А	Восьмой этаж	809	1		Жилая		11.20	11.20			2.50		
А	Восьмой этаж	809	2		Шкаф		1.00		1.00		2.50		
					итого по комнате :		12.20	11.20	1.00	0.00			
А	Восьмой этаж	810	1		Жилая		10.10	10.10			2.50		
А	Восьмой этаж	810	2		Шкаф		0.80		0.80		2.50		
					итого по комнате :		10.90	10.10	0.80	0.00			
А	Восьмой этаж	811	1		Жилая		10.30	10.30			2.50		
А	Восьмой этаж	811	2		Шкаф		0.80		0.80		2.50		
					итого по комнате :		11.10	10.30	0.80	0.00			
А	Восьмой этаж	812	1		Жилая		10.40	10.40			2.50		
А	Восьмой этаж	812	2		Шкаф		0.80		0.80		2.50		
					итого по комнате :		11.20	10.40	0.80	0.00			
А	Восьмой этаж	813	1		Жилая		10.10	10.10			2.50		
А	Восьмой этаж	813	2		Шкаф		0.80		0.80		2.50		
					итого по комнате :		10.90	10.10	0.80	0.00			
А	Восьмой этаж	814	1		Жилая		10.30	10.30			2.50		
А	Восьмой этаж	814	2		Шкаф		0.80		0.80		2.50		
					итого по комнате :		11.10	10.30	0.80	0.00			
А	Восьмой этаж	815	1		Жилая		10.50	10.50			2.50		
А	Восьмой этаж	815	2		Шкаф		0.80		0.80		2.50		
					итого по комнате :		11.30	10.50	0.80	0.00			
А	Восьмой этаж	816	1		Жилая		10.50	10.50			2.50		
А	Восьмой этаж	816	2		Шкаф		1.00		1.00		2.50		
					итого по комнате :		11.50	10.50	1.00	0.00			
					ИТОГО по этажу : Восьмой этаж		446.70	173.50	273.20	0.00			
А	Девятый этаж	МОП	1		Холл		28.70		28.70		2.50		
А	Девятый этаж	МОП	2		Кухня		8.90		8.90		2.50		
А	Девятый этаж	МОП	3		Холл		27.20		27.20		2.50		
А	Девятый этаж	МОП	4		Гладильная		9.20		9.20		2.50		
А	Девятый этаж	МОП	5		Душевая		1.60		1.60		2.50		
А	Девятый этаж	МОП	6		Душевая		1.50		1.50		2.50		
А	Девятый этаж	МОП	7		Мойка		4.40		4.40		2.50		
А	Девятый этаж	МОП	8		Мойка		4.20		4.20		2.50		
А	Девятый этаж	МОП	9		Коридор		5.30		5.30		2.50		
А	Девятый этаж	МОП	10		Кладовая		1.20		1.20		2.50		
А	Девятый этаж	МОП	11		Санузел		1.10		1.10		2.50		
А	Девятый этаж	МОП	12		Санузел		1.00		1.00		2.50		
А	Девятый этаж	МОП	13		Санузел		1.00		1.00		2.50		
А	Девятый этаж	МОП	14		Санузел		1.00		1.00		2.50		
А	Девятый этаж	МОП	15		Коридор		5.40		5.40		2.50		
А	Девятый этаж	МОП	16		Склад		20.90		20.90		2.50		
А	Девятый этаж	МОП	17		Холл		34.80		34.80		2.50		
А	Девятый этаж	МОП	18		Коридор		5.30		5.30		2.50		
А	Девятый этаж	МОП	19		Санузел		1.10		1.10		2.50		
А	Девятый этаж	МОП	20		Санузел		1.10		1.10		2.50		
А	Девятый этаж	МОП	21		Санузел		1.00		1.00		2.50		
А	Девятый этаж	МОП	22		Санузел		1.00		1.00		2.50		
А	Девятый этаж	МОП	23		Кладовая		1.10		1.10		2.50		
А	Девятый этаж	МОП	24		Коридор		4.90		4.90		2.50		
А	Девятый этаж	МОП	25		Холл		27.20		27.20		2.50		
А	Девятый этаж	МОП	26		Мойка		4.10		4.10		2.50		
А	Девятый этаж	МОП	27		Душевая		1.50		1.50		2.50		
А	Девятый этаж	МОП	28		Мойка		4.30		4.30		2.50		
А	Девятый этаж	МОП	29		Душевая		1.60		1.60		2.50		
А	Девятый этаж	МОП	30		Гладильная		8.80		8.80		2.50		
А	Девятый этаж	МОП	31		Кухня		9.90		9.90		2.50		
А	Девятый этаж	МОП	32		Холл		28.90		28.90		2.50		
					итого по квартире :		259.20	0.00	259.20	0.00			
А	Девятый этаж	901	1		Жилая		10.90	10.90			2.50		
А	Девятый этаж	901	2		Шкаф		1.00		1.00		2.50		
					итого по комнате :		11.90	10.90	1.00	0.00			
А	Девятый этаж	902	1		Жилая		14.00	14.00			2.50		
А	Девятый этаж	902	2		Шкаф		0.80		0.80		2.50		
					итого по комнате :		14.80	14.00	0.80	0.00			
А	Девятый этаж	903	1		Жилая		10.30	10.30			2.50		

А	Девятый этаж	903	2		Шкаф		0.80		0.80		2.50		
					Итого по комнате:		11.10	10.30	0.80	0.00			
А	Девятый этаж	904	1		Жилая		10.50	10.50			2.50		
А	Девятый этаж	904	2		Шкаф		0.80		0.80		2.50		
					Итого по комнате:		11.30	10.50	0.80	0.00			
А	Девятый этаж	905	1		Жилая		10.10	10.10			2.50		
А	Девятый этаж	905	2		Шкаф		0.80		0.80		2.50		
					Итого по комнате:		10.90	10.10	0.80	0.00			
А	Девятый этаж	906	1		Жилая		10.70	10.70			2.50		
А	Девятый этаж	906	2		Шкаф		0.80		0.80		2.50		
					Итого по комнате:		11.50	10.70	0.80	0.00			
А	Девятый этаж	907	1		Жилая		10.60	10.60			2.50		
А	Девятый этаж	907	2		Шкаф		0.80		0.80		2.50		
					Итого по комнате:		11.40	10.60	0.80	0.00			
А	Девятый этаж	908	1		Жилая		11.30	11.30			2.50		
А	Девятый этаж	908	2		Шкаф		1.00		1.00		2.50		
					Итого по комнате:		12.30	11.30	1.00	0.00			
А	Девятый этаж	909	1		Жилая		10.90	10.90			2.50		
А	Девятый этаж	909	2		Шкаф		1.00		1.00		2.50		
					Итого по комнате:		11.90	10.90	1.00	0.00			
А	Девятый этаж	910	1		Жилая		10.50	10.50			2.50		
А	Девятый этаж	910	2		Шкаф		0.80		0.80		2.50		
					Итого по комнате:		11.30	10.50	0.80	0.00			
А	Девятый этаж	911	1		Жилая		10.50	10.50			2.50		
А	Девятый этаж	911	2		Шкаф		0.80		0.80		2.50		
					Итого по комнате:		11.30	10.50	0.80	0.00			
А	Девятый этаж	912	1		Жилая		10.40	10.40			2.50		
А	Девятый этаж	912	2		Шкаф		0.80		0.80		2.50		
					Итого по комнате:		11.20	10.40	0.80	0.00			
А	Девятый этаж	913	1		Жилая		10.30	10.30			2.50		
А	Девятый этаж	913	2		Шкаф		0.80		0.80		2.50		
					Итого по комнате:		11.10	10.30	0.80	0.00			
А	Девятый этаж	914	1		Жилая		10.50	10.50			2.50		
А	Девятый этаж	914	2		Шкаф		0.80		0.80		2.50		
					Итого по комнате:		11.30	10.50	0.80	0.00			
А	Девятый этаж	915	1		Жилая		10.30	10.30			2.50		
А	Девятый этаж	915	2		Шкаф		0.80		0.80		2.50		
					Итого по комнате:		11.10	10.30	0.80	0.00			
А	Девятый этаж	916	1		Жилая		10.00	10.00			2.50		
А	Девятый этаж	916	2		Шкаф		1.00		1.00		2.50		
					Итого по комнате:		11.00	10.00	1.00	0.00			
					ИТОГО по этажу: Девятый этаж		444.60	171.80	272.80	0.00			
					ИТОГО ПО Литере		4228.40	1519.10	2709.30	0.00			

ЭКСПЛИКАЦИЯ МЕСТ ОБЩЕГО ПОЛЬЗОВАНИЯ ДОМА улица 50 лет ВЛКСМ, дом 43 , литер А

Литера	Этаж	квартира №	номер помещения по плану	Назначение частей помещения: жилая комната, кухня, и т.п.	общая площадь квартиры (кв.м.)	жилая площадь (кв.м.)	подсобная площадь (кв.м.)	площадь лоджий, балконов (кв.м.)	высота по внутреннему обмеру	площадь помещений общего пользов.	самовольно переустроено (кв.м.)
А	Первый этаж	МОП	I	Лестничная клетка						17.10	
А	Первый этаж	МОП	46	Мусорокамера						6.20	
А	Первый этаж	МОП	47	Лифт						2.70	
				итого лестниц по этажу : Первый этаж						17.10	
				итого мест общего пользования по этажу : Первый этаж						8.90	
				итого вместе по этажу : Первый этаж						26.00	
А	Второй этаж	МОП	I	Лестничная клетка						20.00	
				итого лестниц по этажу : Второй этаж						20.00	
				итого мест общего пользования по этажу : Второй этаж						0.00	
				итого вместе по этажу : Второй этаж						20.00	
А	Третий этаж	МОП	I	Лестничная клетка						20.00	
				итого лестниц по этажу : Третий этаж						20.00	
				итого мест общего пользования по этажу : Третий этаж						0.00	
				итого вместе по этажу : Третий этаж						20.00	
А	Четвертый этаж	МОП	I	Лестничная клетка						20.00	
				итого лестниц по этажу : Четвертый этаж						20.00	
				итого мест общего пользования по этажу : Четвертый этаж						0.00	
				итого вместе по этажу : Четвертый этаж						20.00	
А	Пятый этаж	МОП	I	Лестничная клетка						20.00	
				итого лестниц по этажу : Пятый этаж						20.00	
				итого мест общего пользования по этажу : Пятый этаж						0.00	
				итого вместе по этажу : Пятый этаж						20.00	
А	Шестой этаж	МОП	I	Лестничная клетка						20.00	
				итого лестниц по этажу : Шестой этаж						20.00	
				итого мест общего пользования по этажу : Шестой этаж						0.00	
				итого вместе по этажу : Шестой этаж						20.00	
А	Седьмой этаж	МОП	I	Лестничная клетка						20.00	
				итого лестниц по этажу : Седьмой этаж						20.00	
				итого мест общего пользования по этажу : Седьмой этаж						0.00	
				итого вместе по этажу : Седьмой этаж						20.00	
А	Восьмой этаж	МОП	I	Лестничная клетка						20.00	
				итого лестниц по этажу : Восьмой этаж						20.00	
				итого мест общего пользования по этажу : Восьмой этаж						0.00	
				итого вместе по этажу : Восьмой этаж						20.00	
А	Девятый этаж	МОП	I	Лестничная клетка						20.00	
				итого лестниц по этажу : Девятый этаж						20.00	
				итого мест общего пользования по этажу : Девятый этаж						0.00	
				итого вместе по этажу : Девятый этаж						20.00	
				итого лестниц						177.10	
				итого мест общего пользования						8.90	
				итого все вместе						186.00	

ЭКСПЛИКАЦИЯ МЕСТ ОБЩЕГО ПОЛЬЗОВАНИЯ ДОМА улица 50 лет ВЛКСМ, дом 43 , литер А

Литера	Этаж	квартира №	номер помещения по плану	Назначение частей помещения: жилая комната, кухня, и т.п.	общая площадь квартиры (кв.м.)	жилая площадь (кв.м.)	подсобная площадь (кв.м.)	площадь лоджий, балконов (кв.м.)	высота по внутреннему обмеру	площадь помещений общего пользов.	самовольно переустроено (кв.м.)
А	Второй этаж	МОП	35	Балкон общего пользования						1.80	
А	Второй этаж	МОП	36	Лоджия общего пользования						5.00	
А	Второй этаж	МОП	37	Лоджия общего пользования						5.00	
А	Второй этаж	МОП	38	Балкон общего пользования						1.80	
А	Второй этаж	МОП	39	Балкон общего пользования						5.50	
А	Второй этаж	МОП	40	Балкон общего пользования						5.90	
				итого лестниц по этажу : Второй этаж						0.00	
				итого мест общего пользования по этажу : Второй этаж						25.00	
				итого вместе по этажу : Второй этаж						25.00	
А	Третий этаж	МОП	33	Балкон общего пользования						1.80	
А	Третий этаж	МОП	34	Лоджия общего пользования						5.00	
А	Третий этаж	МОП	35	Лоджия общего пользования						5.00	
А	Третий этаж	МОП	36	Балкон общего пользования						1.80	
А	Третий этаж	МОП	37	Балкон общего пользования						5.50	
А	Третий этаж	МОП	38	Балкон общего пользования						5.90	
				итого лестниц по этажу : Третий этаж						0.00	
				итого мест общего пользования по этажу : Третий этаж						25.00	
				итого вместе по этажу : Третий этаж						25.00	
А	Четвертый этаж	МОП	33	Балкон общего пользования						1.80	
А	Четвертый этаж	МОП	34	Лоджия общего пользования						5.00	
А	Четвертый этаж	МОП	35	Лоджия общего пользования						5.00	
А	Четвертый этаж	МОП	36	Балкон общего пользования						1.80	
А	Четвертый этаж	МОП	37	Балкон общего пользования						5.50	
А	Четвертый этаж	МОП	38	Балкон общего пользования						5.90	
				итого лестниц по этажу : Четвертый этаж						0.00	
				итого мест общего пользования по этажу : Четвертый этаж						25.00	
				итого вместе по этажу : Четвертый этаж						25.00	
А	Пятый этаж	МОП	33	Балкон общего пользования						1.80	
А	Пятый этаж	МОП	34	Лоджия общего пользования						5.00	
А	Пятый этаж	МОП	35	Лоджия общего пользования						5.00	
А	Пятый этаж	МОП	36	Балкон общего пользования						1.80	
А	Пятый этаж	МОП	37	Балкон общего пользования						5.50	
А	Пятый этаж	МОП	38	Балкон общего пользования						5.90	
				итого лестниц по этажу : Пятый этаж						0.00	
				итого мест общего пользования по этажу : Пятый этаж						25.00	
				итого вместе по этажу : Пятый этаж						25.00	
А	Шестой этаж	МОП	33	Балкон общего пользования						1.80	
А	Шестой этаж	МОП	34	Лоджия общего пользования						5.00	
А	Шестой этаж	МОП	35	Лоджия общего пользования						5.00	
А	Шестой этаж	МОП	36	Балкон общего пользования						1.80	
А	Шестой этаж	МОП	37	Балкон общего пользования						5.50	
А	Шестой этаж	МОП	38	Балкон общего пользования						5.90	
				итого лестниц по этажу : Шестой этаж						0.00	
				итого мест общего пользования по этажу : Шестой этаж						25.00	
				итого вместе по этажу : Шестой этаж						25.00	
А	Седьмой этаж	МОП	35	Балкон общего пользования						1.80	
А	Седьмой этаж	МОП	36	Лоджия общего пользования						5.00	
А	Седьмой этаж	МОП	37	Лоджия общего пользования						5.00	
А	Седьмой этаж	МОП	38	Балкон общего пользования						1.80	
А	Седьмой этаж	МОП	39	Балкон общего пользования						5.50	
А	Седьмой этаж	МОП	40	Балкон общего пользования						5.90	
				итого лестниц по этажу : Седьмой этаж						0.00	
				итого мест общего пользования по этажу : Седьмой этаж						25.00	
				итого вместе по этажу : Седьмой этаж						25.00	
А	Восьмой этаж	МОП	33	Балкон общего пользования						1.80	
А	Восьмой этаж	МОП	34	Лоджия общего пользования						5.00	
А	Восьмой этаж	МОП	35	Лоджия общего пользования						5.00	
А	Восьмой этаж	МОП	36	Балкон общего пользования						1.80	
А	Восьмой этаж	МОП	37	Балкон общего пользования						5.50	
А	Восьмой этаж	МОП	38	Балкон общего пользования						5.90	
				итого лестниц по этажу : Восьмой этаж						0.00	
				итого мест общего пользования по этажу : Восьмой этаж						25.00	
				итого вместе по этажу : Восьмой этаж						25.00	
А	Девятый этаж	МОП	33	Балкон общего пользования						1.80	
А	Девятый этаж	МОП	34	Лоджия общего пользования						5.00	
А	Девятый этаж	МОП	35	Лоджия общего пользования						5.00	
А	Девятый этаж	МОП	36	Балкон общего пользования						1.80	
А	Девятый этаж	МОП	37	Балкон общего пользования						5.50	
А	Девятый этаж	МОП	38	Балкон общего пользования						5.90	
				итого лестниц по этажу : Девятый этаж						0.00	
				итого мест общего пользования по этажу : Девятый этаж						25.00	
				итого вместе по этажу : Девятый этаж						25.00	
				итого лестниц						0.00	
				итого мест общего пользования						200.00	
				итого все вместе						200.00	

СИСТЕМА ДОБРОВОЛЬНОЙ СЕРТИФИКАЦИИ
МИР, ДОСТУПНЫЙ ДЛЯ ВСЕХ

Система добровольной сертификации «Мир, доступный для всех»

(СДС «Мир, доступный для всех»)

Орган по сертификации «Общероссийская общественная организация «Всероссийское общество инвалидов»
Адрес: 110121, г. Москва, Кутузовский проспект, д. 30/32

СЕРТИФИКАТ

ЭКСПЕРТА № 0032

Регистрационный номер РОСС RU.К1039.04ЖЖЖО
Срок действия с 02 октября 2017 г. по 30 сентября 2020 г.

Настоящий сертификат удостоверяет, что

Кривошеина Светлана Владимировна

аттестован(а) в качестве эксперта в области обеспечения безбарьерной среды для инвалидов и маломобильных групп населения в соответствии с требованиями СТО ВОИ К1039.04 ЖЖЖО:001;002;003;004;005;006;007;008.13 «Эксперты в области обеспечения безбарьерной среды для инвалидов и маломобильных групп населения. Требования к компетенции» на основании протокола № 1 от «13» сентября 2017 г.

Руководитель
органа по сертификации — Аомакин-Румянцев А.В.

М.П.

Эксперт — Рысев О. В.

ВСЕРОССИЙСКОЕ ОБЩЕСТВО ИНВАЛИДОВ
СИСТЕМА ДОБРОВОЛЬНОЙ СЕРТИФИКАЦИИ

«МИР, ДОСТУПНЫЙ ДЛЯ ВСЕХ»

Зарегистрирована в едином реестре зарегистрированных систем добровольной сертификации
ФЕДЕРАЛЬНОГО АГЕНТСТВА
ПО ТЕХНИЧЕСКОМУ РЕГУЛИРОВАНИЮ И МЕТРОЛОГИИ
регистрационный номер № РОСС RU.К1039.04ЖЖЖО

СЕРТИФИКАТ
Эксперта
№ ЭТ-01-1700065

Настоящий сертификат удостоверяет, что

ГРИГОРЬЕВА ГАЛИНА ИВАНОВНА

Сертифицирован(-а) в качестве

Эксперта
в области создания и обеспечения безбарьерной среды
для людей с инвалидностью и маломобильных групп населения

Сертификация осуществлена в соответствии с
Положением о сертификации экспертов
Системы добровольной сертификации Общероссийской общественной организации
«Всероссийское общество инвалидов» «МИР, ДОСТУПНЫЙ ДЛЯ ВСЕХ»

Дата выдачи: 27 июня 2017 г.
Сертификат действителен до: 26 июня 2020 г.

Орган по сертификации Системы добровольной сертификации
«МИР, ДОСТУПНЫЙ ДЛЯ ВСЕХ»
АНО «Центр изучения проблем инвалидов «Общество для всех»
119415, г. Москва, ул. Удальцова, д. 11.
Тел. (495) 935-00-22

Руководитель
Органа по сертификации Е.А. Бухаров